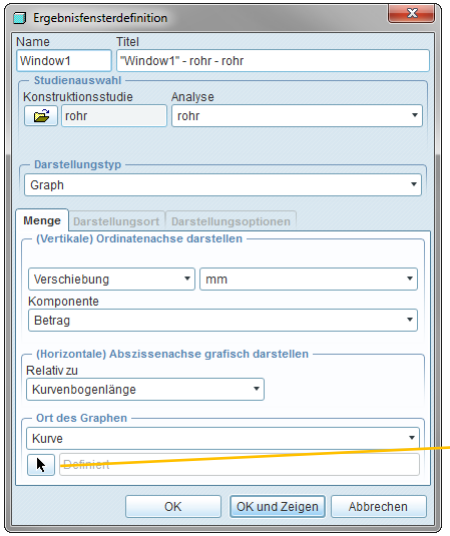
Ergebnisfensterdefinition
Name
Titel
Window1
"Window1" - rohr - rohr
Studienauswahl
Konstruktionsstudie
Analyse
rohr
rohr
Darstellungstyp
Graph
Menge
Darstellungsort
Darstellungsoptionen
(Vertikale) Ordinatenachse darstellen
Verschiebung
mm
Komponente
Betrag
(Horizontale) Abszissenachse grafisch darstellen
Relativ zu
Kurvenbogenlänge
Ort des Graphen
Kurve
Definiert
OK
OK und Zeigen
Abbrechen

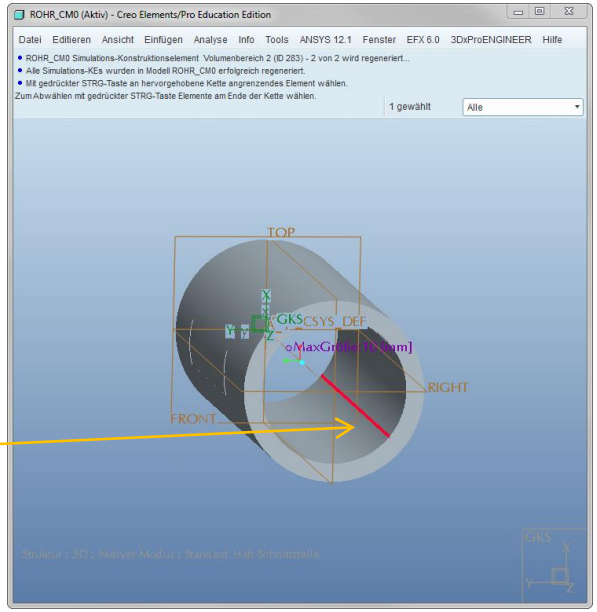
ROHR_CM0 (Aktiv) - Creo Elements/Pro Education Edition
Datei Editieren Ansicht Einfügen Analyse Info Tools ANSYS 12.1 Fenster EFX 6.0 3DxProENGINEER Hilfe
ROHR_CM0 Simulations-Konstruktionselement Volumenbereich 2 (ID 283) - 2 von 2 wird regeneriert...
Alle Simulations-KEs wurden in Modell ROHR_CM0 erfolgreich regeneriert.
Mit gedrückter STRG-Taste an hervorgehobene Kette angrenzendes Element wählen.
Zum Abwählen mit gedrückter STRG-Taste Elemente am Ende der Kette wählen.
1 gewählt
Alle
TOP
RIGHT
FRONT
GKS


"Window1" - rohr - rohr

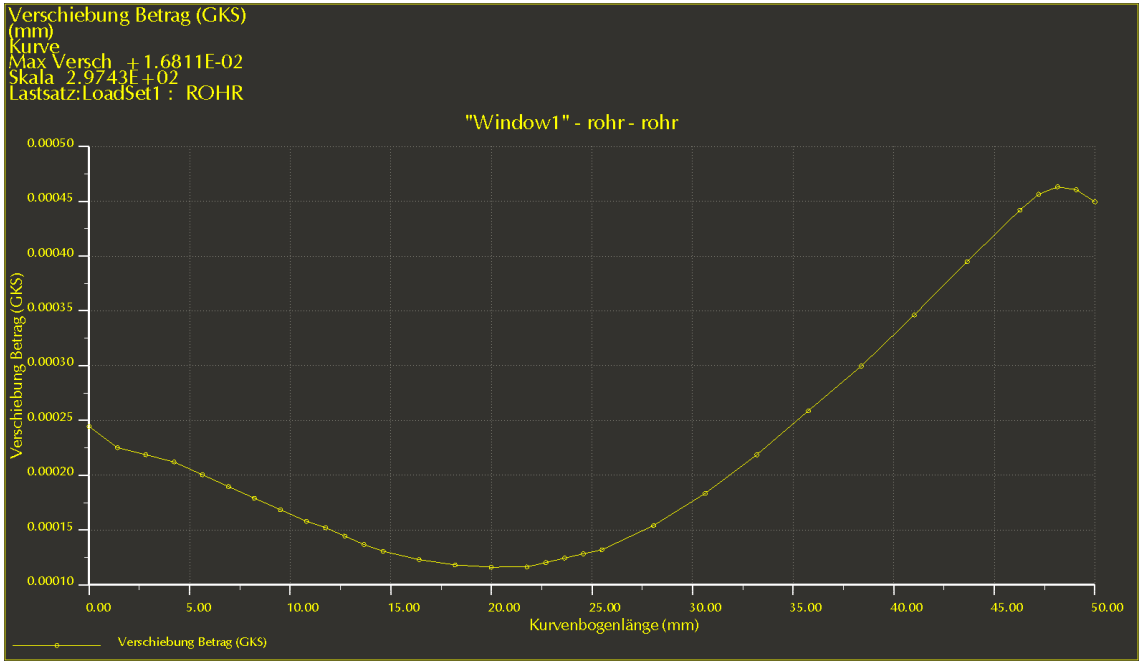
Verschiebung Betrag (GKS)
(mm)
Kurve
Max Versch +1.6811E-02
Skala 2.9743E+02
Lastsatz:LoadSet1 : ROHR
"Window1" - rohr - rohr
0.00050
0.00045
0.00040
0.00035
0.00030
0.00025
0.00020
0.00015
0.00010
Verschiebung Betrag (GKS)
0.00
5.00
10.00
15.00
20.00
25.00
30.00
35.00
40.00
45.00
50.00
Kurvenbogenlänge (mm)
Verschiebung Betrag (GKS)