

Bild 17 — Symmetrisch sich wiederholende Geometrielemente




Bild 18 — Unsymmetrisch sich wiederholende Geometrielemente

11 Bauteile in einem größeren Maßstab

Wenn der Maßstab so klein ist, dass nicht alle Geometrielemente eindeutig dargestellt und bemaßt werden können, müssen die nicht deutlich dargestellten Geometrielemente durch eine schmale Volllinie (Linienart 01.1) eingerahmt oder eingekreist und durch einen Großbuchstaben identifiziert werden. Die Geometrielemente in diesem Bereich müssen dann in einem größeren Maßstab dargestellt und mit dem Kennbuchstaben sowie mit dem Maßstab, der hinter dem Kennbuchstaben in Klammern angegeben wird, bezeichnet werden.

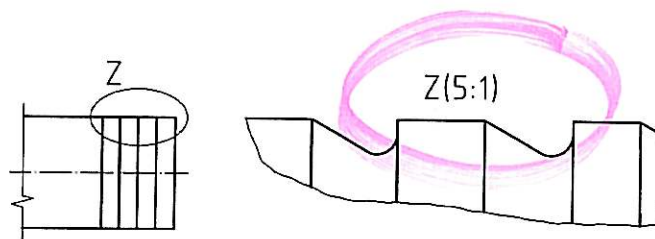


Bild 19 — Bauteile in einem größeren Maßstab

12 Ursprüngliche Umriss

Wenn es nötig ist, die ursprünglichen Umriss eines Bauteiles vor dem Verformen darzustellen, ist der ursprüngliche Umriss durch eine schmale Strich-Zweipunktlinie (langer Strich, Linienart 05.1) darzustellen (siehe Bild 20).

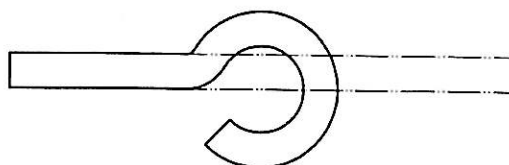


Bild 20 — Ursprüngliche Umriss