

Modell / Rowa (quer) A4 / Rowa (hoch) A4 / Rowa (quer) A3 / Rowa (hoch) A3

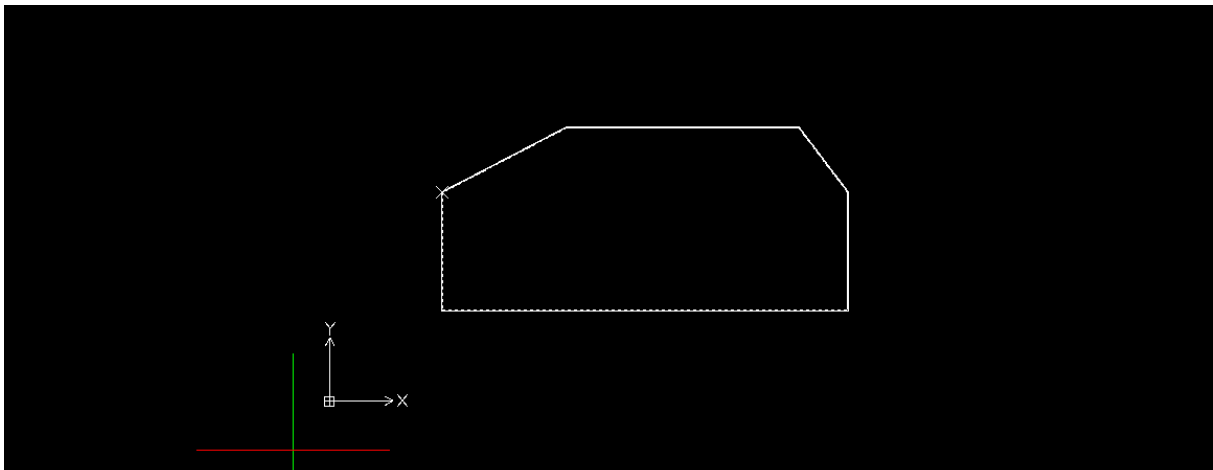
Befehlsfenster

Standard: Weiter

Optionen: **B**EGradigen, **B**Eenden, **E**infügen, **N**EUaufbau, **T**Rennen, **T**angential, **V**erschieben, **W**eiter, **Z**urück oder **b**REite
Eckpunktoption angeben» w

Standard: Weiter

Optionen: **B**EGradigen, **B**Eenden, **E**infügen, **N**EUaufbau, **T**Rennen, **T**angential, **V**erschieben, **W**eiter, **Z**urück oder **b**REite
Eckpunktoption angeben» |



Modell / Rowa (quer) A4 / Rowa (hoch) A4 / Rowa (quer) A3 / Rowa (hoch) A3

Befehlsfenster

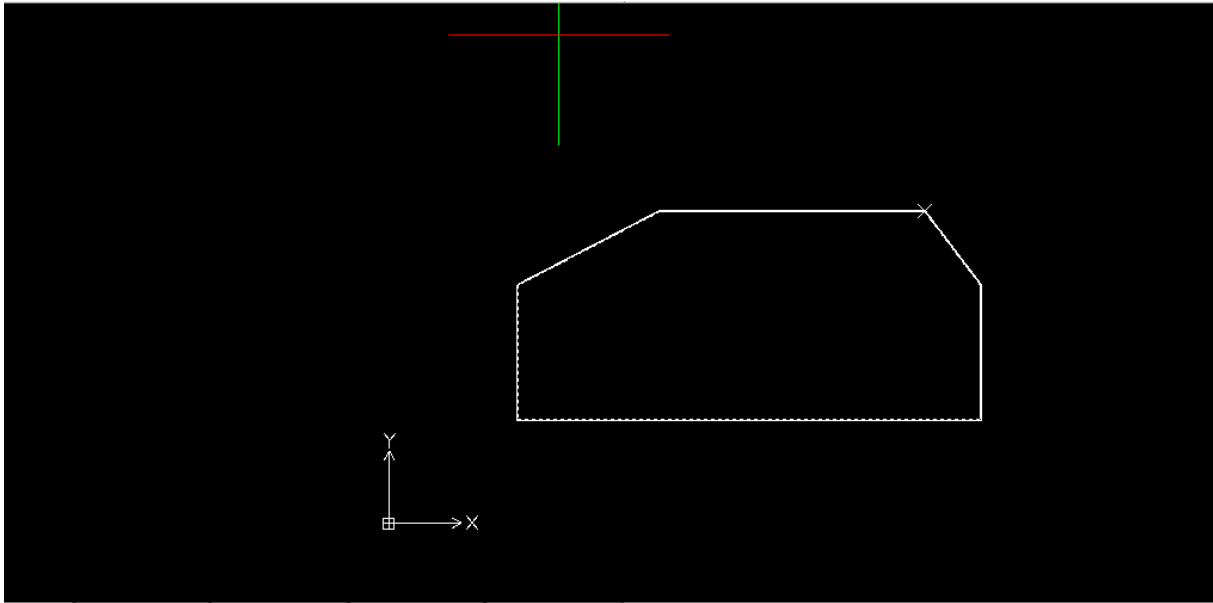
Standard: Weiter

Optionen: **B**EGradigen, **B**Eenden, **E**infügen, **N**EUaufbau, **T**Rennen, **T**angential, **V**erschieben, **W**eiter, **Z**urück oder **b**REite
Eckpunktoption angeben» beg

Standard: Weiter

Optionen: **W**eiter, **Z**urück, **S**tart oder **B**Eenden
Option festlegen» w

glt 2016 x64 Fang Raster Ortho Polar EFang ESpur Beschriftung (1:1) (-1070.9,-1439.8,0.0)

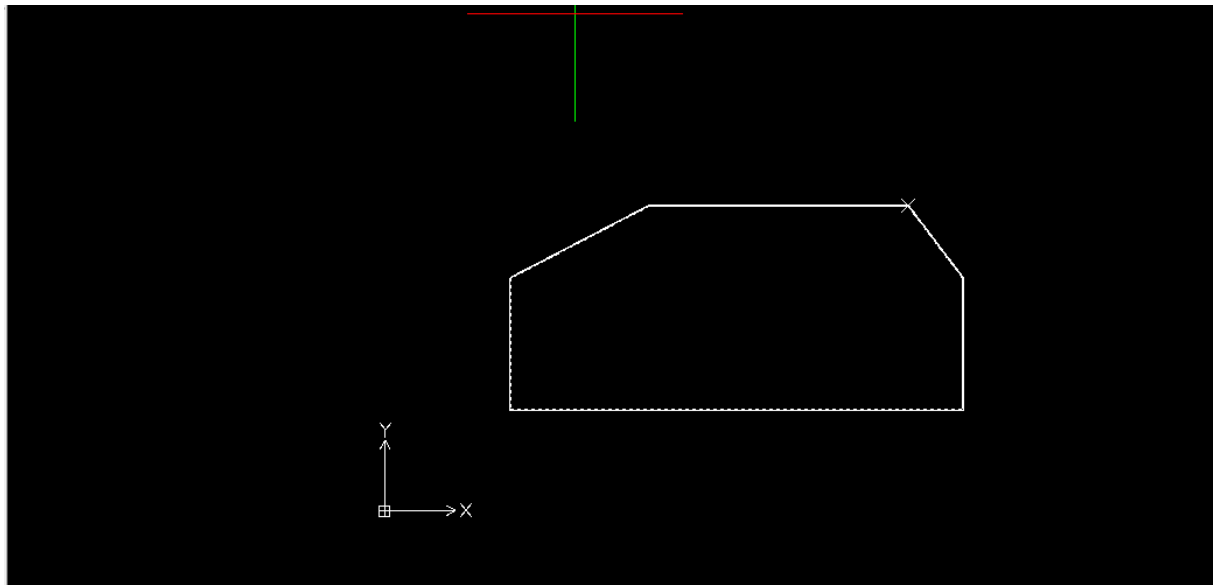


Modell / Rowa (quer) A4 / Rowa (hoch) A4 / Rowa (quer) A3 / Rowa (hoch) A3

Befehlsfenster

Standard: Weiter
Optionen: Weiter, Zurück, Start oder BEenden
Option festlegen» w

Standard: Weiter
Optionen: Weiter, Zurück, Start oder BEenden
Option festlegen»



Modell / Rowa (quer) A4 / Rowa (hoch) A4 / Rowa (quer) A3 / Rowa (hoch) A3

Befehlsfenster

Standard: Weiter
Optionen: Weiter, Zurück, Start oder BEenden
Option festlegen» w

Standard: Weiter
Optionen: Weiter, Zurück, Start oder BEenden
Option festlegen» s

tSight 2016 x64 Fang Raster Ortho Polar EFang ESpur Beschriftung (1:1) (5032,0,13139,3,0,0)

