

HBB TextSuchenErsetzen

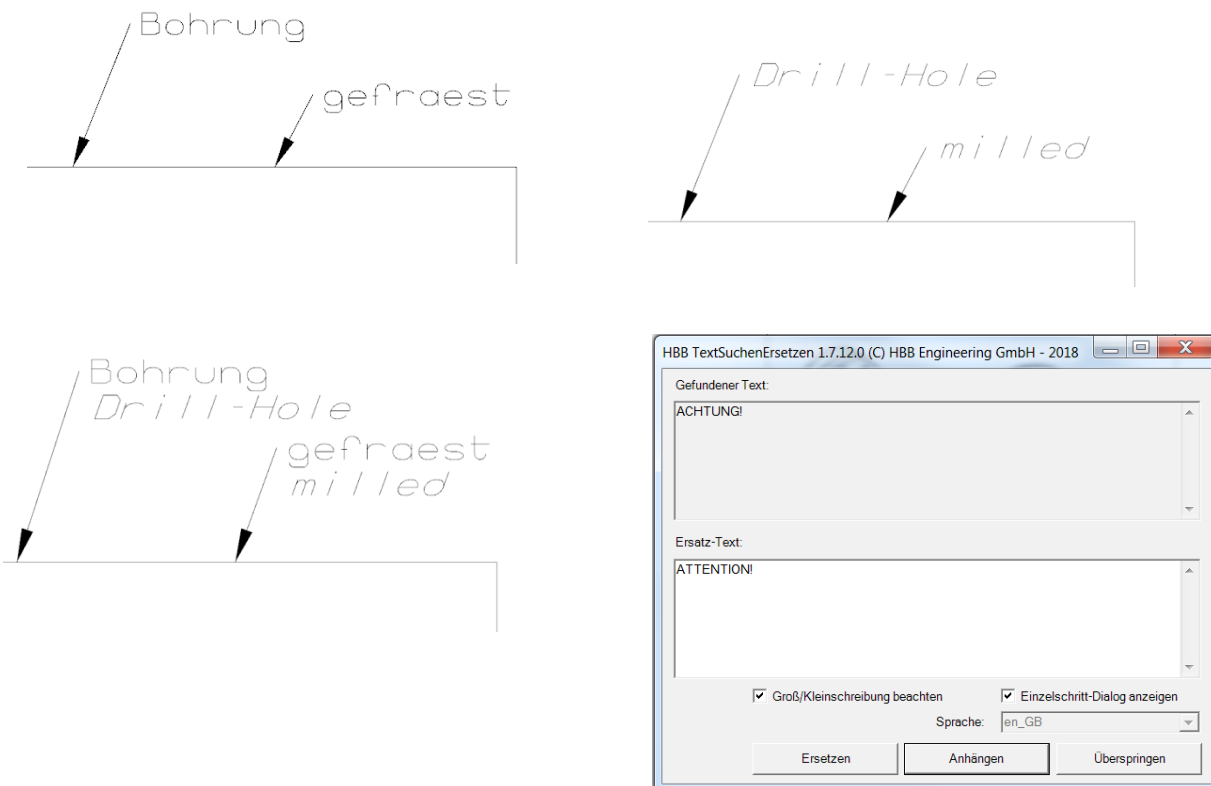
Version: v1.7.12.0

Datum: 19.03.2019

Ersteller: Karl Wenz

1 Allgemein

Mit dem Programm *HBB TextSuchenErsetzen* können ausgewählte Zeichnungstexte ersetzt oder weitere Texte angefügt werden. Dies ist besonders hilfreich, wenn Zeichnungen übersetzt bzw. mehrsprachig dargestellt werden sollen.



2 Systemvoraussetzungen

NX-Version: 12.0

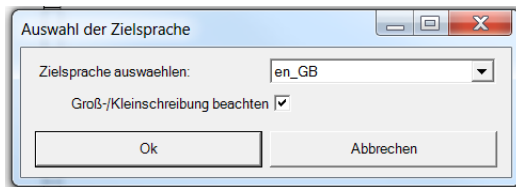
Betriebssystem: Windows (64bit)

3 Bedienung

Zuerst muss eine Excel-Tabelle angelegt werden, in der die Texte gegenüber gestellt werden. Dabei können verschiedene Zielsprachen konfiguriert werden.

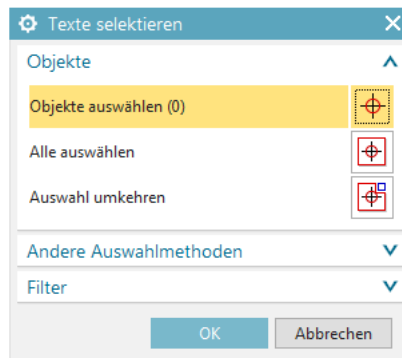
ID	zh_CN	de_DE	ru_RU	en_GB	sv_SE
S000001	注意! 每周应对铣机主轴锥体及铣机轴钉进行清洁、去油、并用 Molykote 二硫化钼粉 (型号: Microsize) 进行表面磷化处理。	ACHTUNG! Frässpindelkonus und Fräsdorne wöchentlich reinigen, entfetten und mit Molykotepulver Type "Mikrofein" bormern.		ATTENTION!	OBSERVA!
S000002	在拆下 Z 轴电机前应对主轴滑块进行支撑。	Vor Demontage des Z-Achsen-Motors Spindelschlitzen abstützen.			
S000003	在拆下电机或传动装置前应对主轴滑块进行支撑。	Vor Demontage des Motors bzw. des Getriebes Spindelschlitzen unterstützen.		Ram to be supported prior to disassembly of motor or gearbox	Före demontage av motor eller växellåda skall rammen stöttas upp.
S000004					

Nach Aufruf des Programms, ist die entsprechende Zielsprache zu wählen. Die aktuelle Sprache wird über die Konfigurationsdatei vorgegeben.



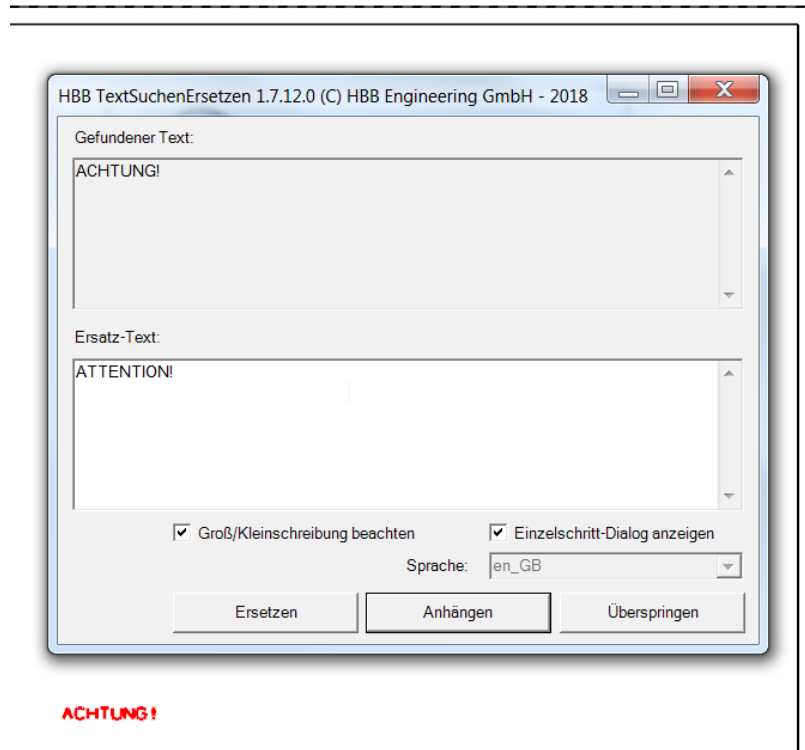
Danach müssen die zu durchsuchenden Texte ausgewählt werden. Um die gesamten Texte der Zeichnung zu wählen kann der Button *Alle auswählen (Select all)* verwendet werden. Dabei ist darauf zu achten, dass alle Texte in der aktuellen Ansicht sichtbar sind, da diese sonst nicht beachtet werden.

ACHTUNG!

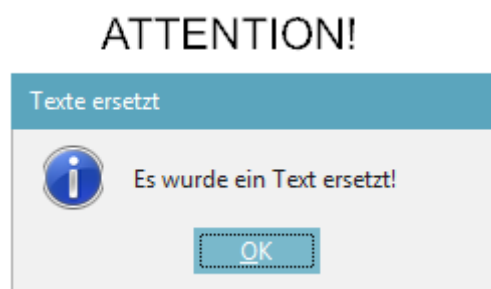


Im nächsten Schritt taucht für jeden Text ein Dialog auf, welcher zur Bestätigung auffordert. Dieser Dialog kann auch über die Konfigurationsdatei (siehe weiter unten) deaktiviert werden.

Während dieser Dialog eingeblendet ist, wird der jeweilige Einzeltext hervorgehoben.



Im Anschluss werden die Zeichnungstexte mit den vorgegebenen Texten ersetzt oder sie werden angefügt.



4 Konfiguration

In der Konfigurationsdatei *HBB_TextSuchenUndErsetzen.dat* können folgende Konfigurationen getroffen werden. Die Datei liegt im Programmverzeichnis im Unterordner „def“.

Bitte passen Sie die Einstellungen an Ihre Excel-Tabelle an. Zu ändern ist der Pfad, die Anzahl der Sprachen und die Nummer für „Such- und Ersetz-Spalte“.

```
# Pfad zur Definitionsdatei der Text
Pfad=C:\NX_Share\NX12\HBB_Tools_Test\def\Zeichnungstexte.xlsx

# Anzahl der Sprachspalten in der Definitionsdatei für die Texte (z.B.)
# (Es wird auch die erste Spalte mitgezählt!)
AnzahlSprachen=18

# Sollen die Text ersetzt oder angefügt werden (0=ersetzen; 1=anfügen)
Modus=0

# Präfix z.B. <C0.750><I20>
PreText=

#Sufix z.B. <I0><C>
PostText=

# Start-Zeile des Suchtexts und Ersatztexts (=gleiche Zeile) (0 bis x)
StartZeileSuchTexte=1

# Start-Spalte des Suchtext (0 bis x)
StartSpalteSuchTexte=2

# Start-Spalte des Ersatztext (0 bis x)
StartSpalteErsetzTexte=4

# Einzelschritt-Dialog anzeigen (1=anzeigen, 0=nicht anzeigen)
Einzelschritt-Dialog=1

# Groß/Kleinschreibung beachten (0=Nein, 1=Ja)
Groß/Kleinschreibung_Beachten=1
```