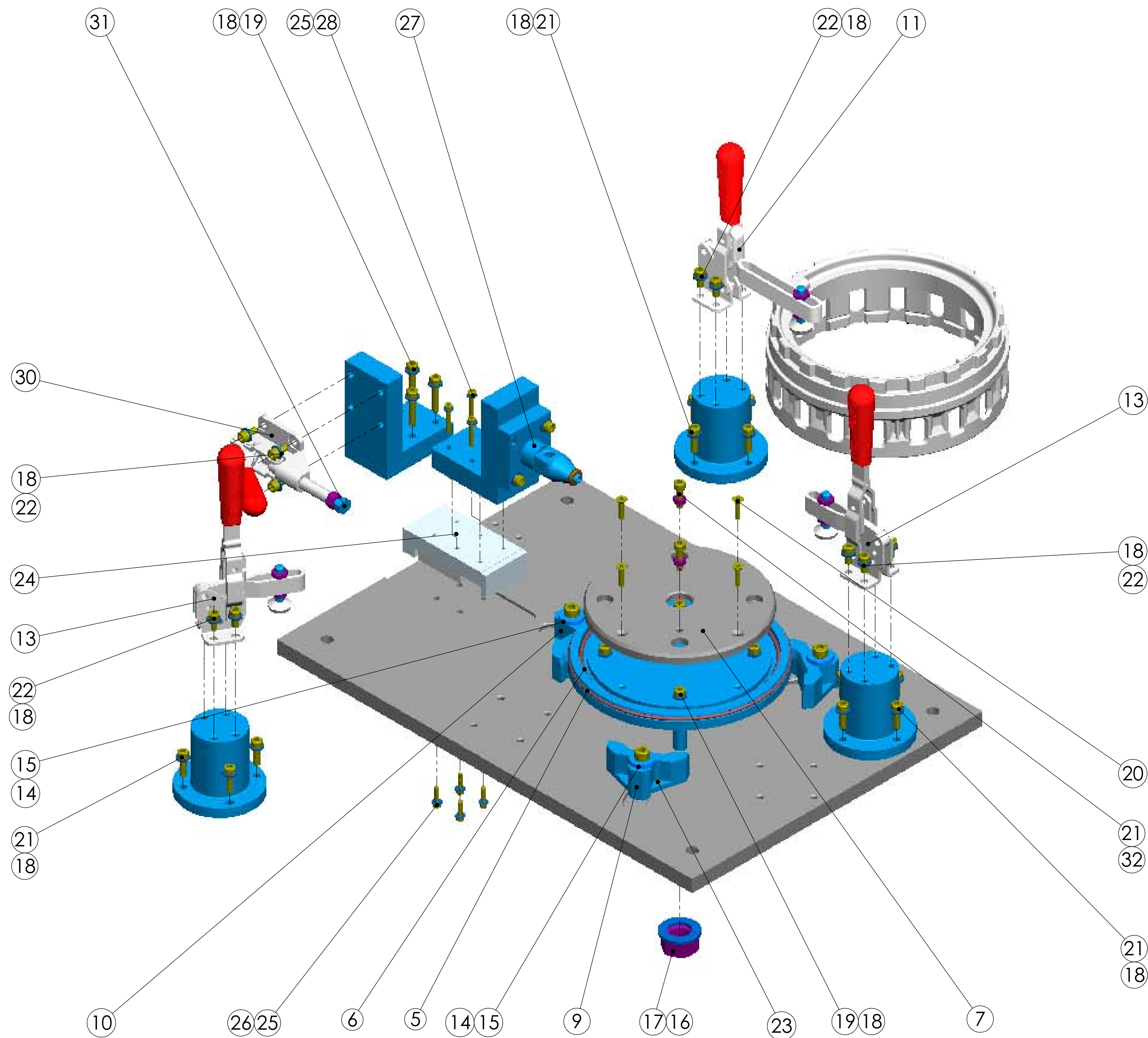
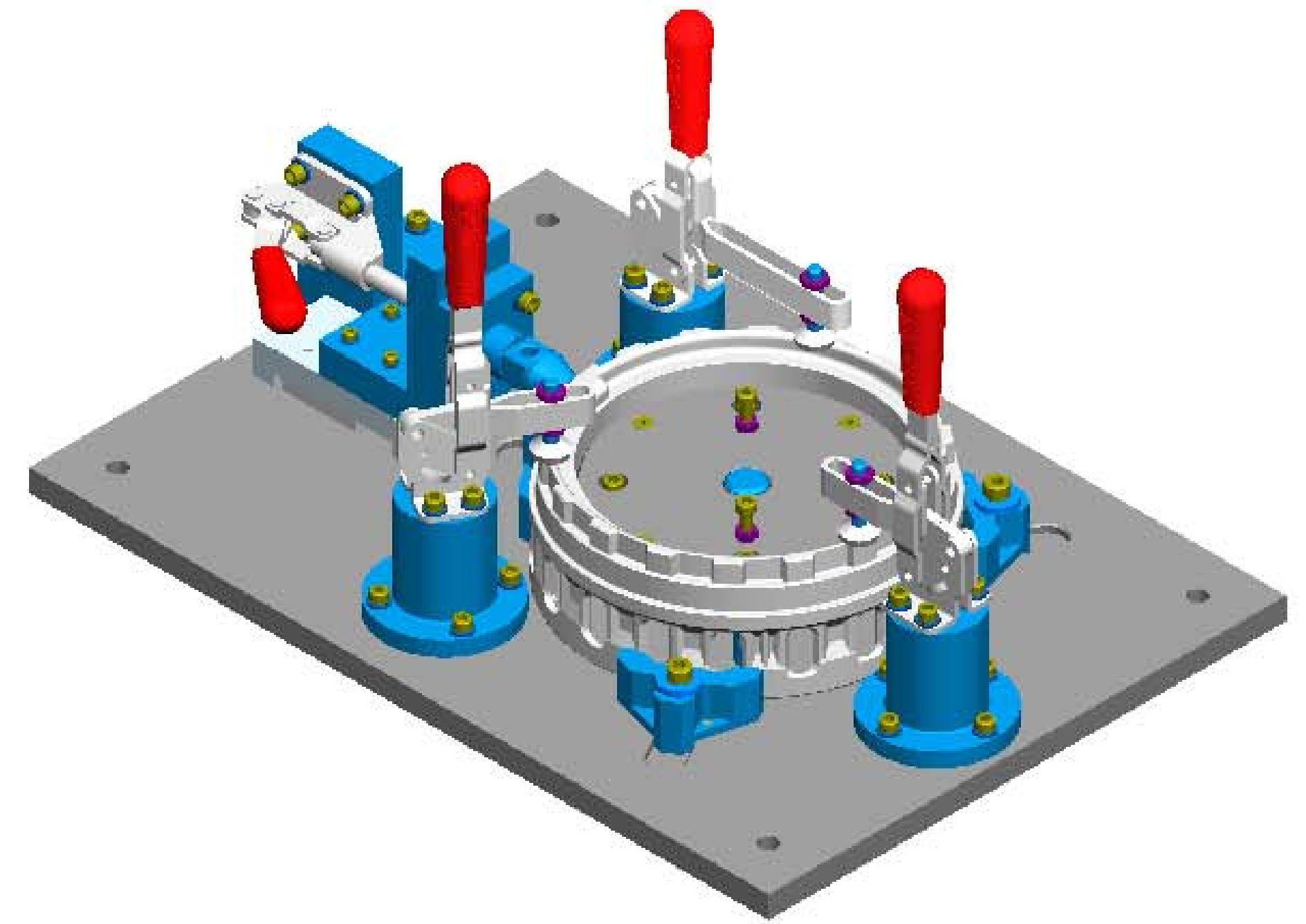


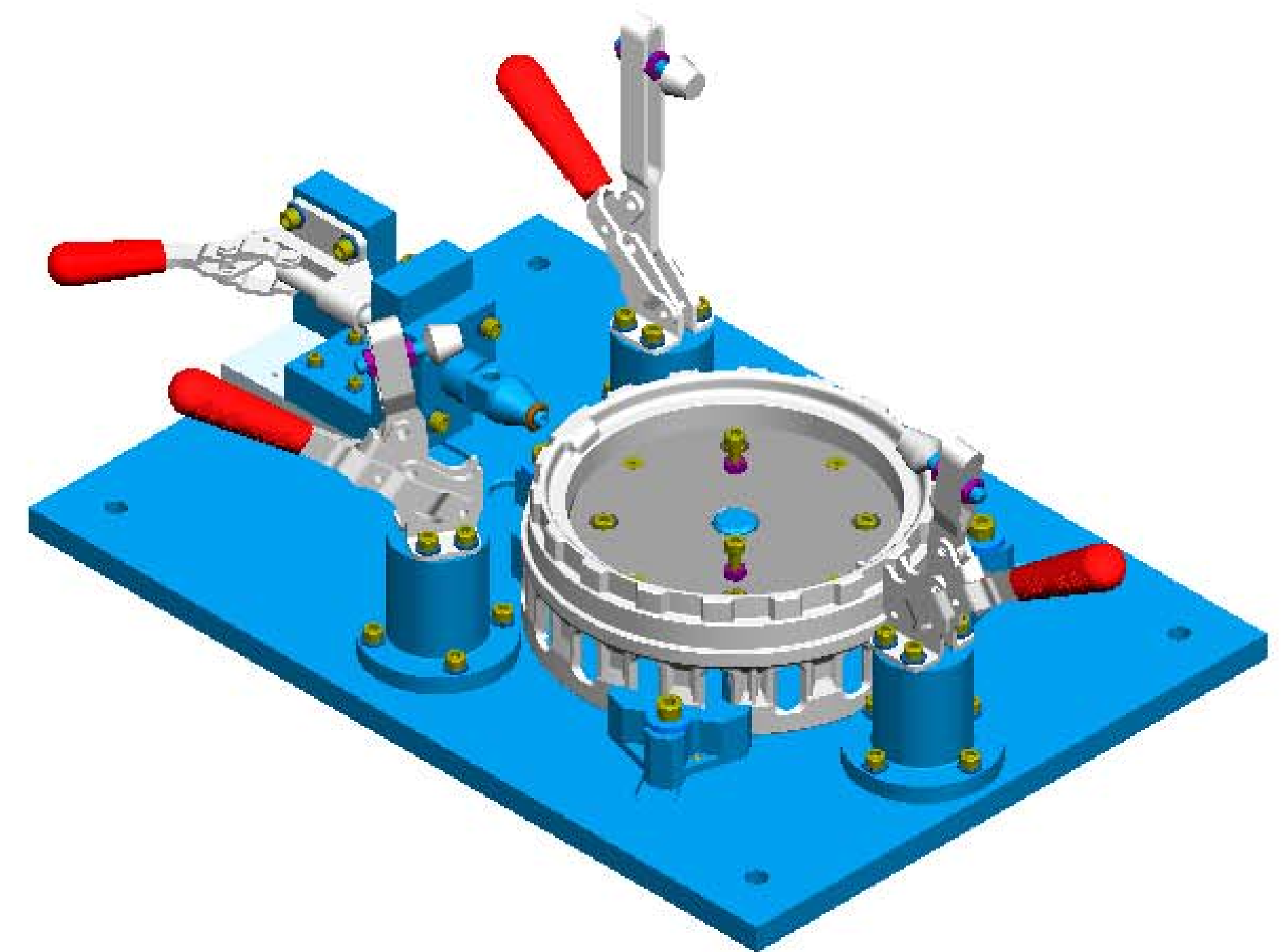
Diese Zeichnung bleibt unser Eigentum und darf weder kopiert noch Dritten zugänglich gemacht werden. Hinsichtlich ihres technischen Inhalts behalten wir uns alle Rechte für den Fall einer Patentierung vor. Wir nehmen für diese Zeichnung den Schutz über Urheberrechte, geschäftlichen Wettbewerb und gewerbl. Rechtsschutz in Anspruch.



Außenlamellenträger gespannt



Außenlamellenträger nicht gespannt



Zeichnung besteht aus folgendem 3D-Modell:
-001510

Pos.	Stück	Identnummer	Benennung	Abmessungen	DIN	Werkstoff	Gewicht	Zeichnungs-Nr.	Format	Teile-Typ	Hersteller
5	1		Dichtung	175 x 3,5	3771	Gummi	0,01	001514		ZLT (ET)	
6	1		Dichtung	170 x 3,5	3771	Gummi	0,01	001515		ZLT (ET)	
7	1		Zentrierplatte	RD 163,9 x 10		Delrin	0,18	001521	DIN A3	ET	
9	2		Führungsbacke	30 x 40 x 70		St	0,52	001518	DIN A3	ET	
10	1		Führungsbacke	30 x 52 x 100		St	0,4	001517	DIN A3	ET	
11	1	207-UL	Vertikalspanner			St	0,6	p207-UL		ZLT (BG)	De-Sta-Co GmbH
13	2	207-U	Vertikalspanner			St	1	p207-U		ZLT (BG)	De-Sta-Co GmbH
14	3	---	Zylinderschraube	M 8 x 40		912 8.8	0,069	Norm 912 - M 8 x 40		NT	
15	3	---	Scheiben gehärtet	8,4		6340	0,3	Norm 6340 - 8,4		NT (ET)	
16	1	---	Scheibe	M 20 A		125 St	0,017	Norm 125 - M 20 A		NT (ET)	
17	1	---	Sechskantmutter	M 20		934	0,066	Norm 934 - M 20		NT (ET)	
18	36	---	Scheibe	M 6 A		125 St	0,036	Norm 125 - M 6 A		NT (ET)	
19	8	---	Zylinderschraube	M 6 x 30		912 8.8	0,08	Norm 912 - M 6 x 30		NT	
20	4	---	Senkschraube	M 5 x 20		7991 8.8	0,016	Norm 7991 - M 5 x 20		NT (ET)	
21	14	---	Zylinderschraube	M 6 x 20		912 8.8	0,098	Norm 912 - M 6 x 20		NT	
22	16	---	Zylinderschraube	M 6 x 12		912 8.8	0,096	Norm 912 - M 6 x 12		NT	
23	3	---	Zylinderstift	4 h8 x 18		7 ---	0	Norm 7 - 4 h8 x 18		NT	
24	1	21031-050 080	Schwalbenschwanz-Schlittenführung	mit Endlagendämpfung		St	0,75	Fuehrung-Norelem		ZLT (BG)	Norelem
25	8	---	Scheibe	M 4 A		125 St	0,008	Norm 125 - M 4 A		NT (ET)	
26	4	---	Zylinderschraube	M 4 x 16		912 8.8	0,012	Norm 912 - M 4 x 16		NT	
27	1	---	Bock für Luftdüse			Al	0,73	001497	DIN A3	BG	
28	4	---	Zylinderschraube	M 4 x 25		912 8.8	0,016	Norm 912 - M 4 x 25		NT	
30	1	603-M	Schubstangenspanner				0,32	603_M		ZLT (BG)	De-Sta-Co GmbH
31	1	227203-M	Andrucks spindle			St	0,04	207203-M		ZLT (BG)	De-Sta-Co GmbH
32	2	---	Sechskantmutter	M 6		934 ,8		Norm 934 - M 6		NT (ET)	

Identnummer :	Toleranzen und Passungen nach DIN-ISO 2768-m.	Oberflächen: rauheit nach DIN -ISO 1302, R. 2	Maßstab : 1:2,5	Gewicht : 16,3 kg
	Tag	Name	Werkstoff : Al	
	Gepr.	C. Hess	Blattformat : DIN A1	SolidWorks
	Normg.		Benennung :	
			Werkstückaufnahme	
			Außenlamellenträger	
			Zeichnungsnummer :	001490
				von 1
X X	X X	X X	Ersatz für: XXXXXX-X	Ersetzt durch: XXXXXX-X
Index	Änderung	Datum	Name	