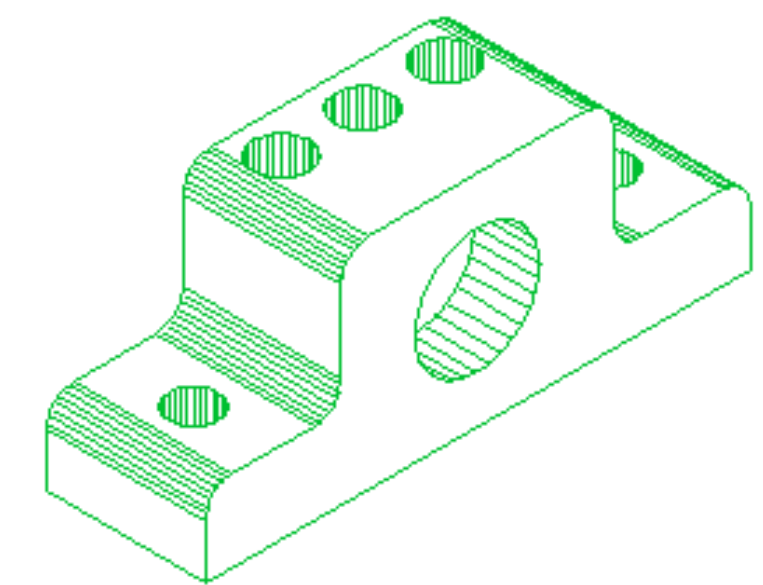
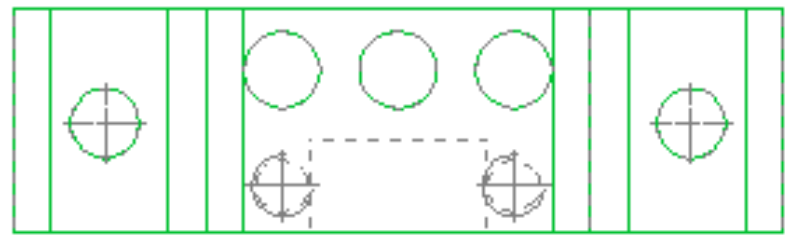
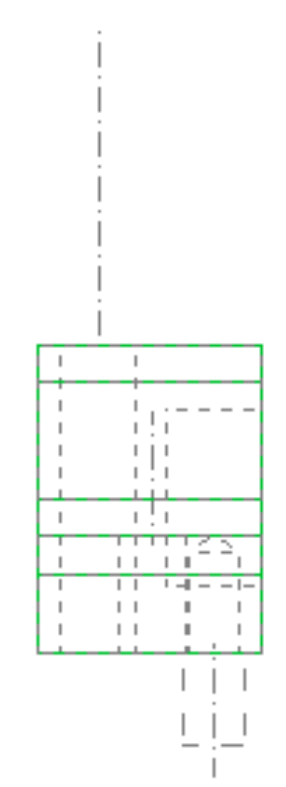
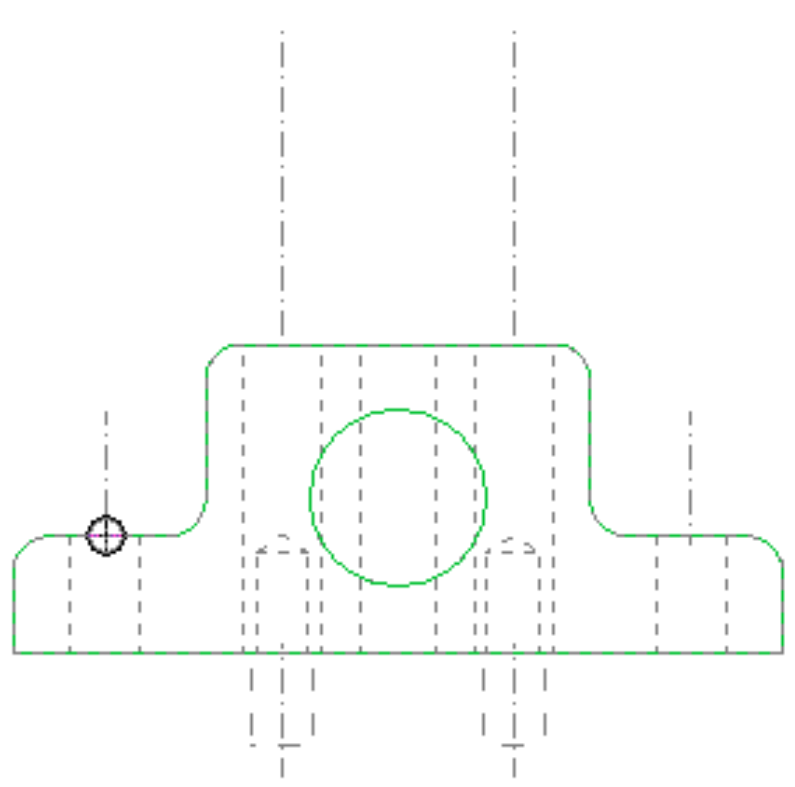


Copying of this document and giving it to other persons, and the use or commercialization of the contents hereof, are forbidden without express authorisation. All rights reserved.

Die Angabe und Verwendung dieser Unterlagen, sowie Verfertigung und Ausführung ihrer Inhalte ist obligatorisch, soweit nicht ausdrücklich abgelehnt ist. Alle Rechte vorbehalten.



Maße in mm Dimensions in millimeters		Dul. Abw. f. Maße ohne Toleranzang. General tolerances:		Fertigungs- und finishes condition		Maßstab Scale		Menge Quantity	
		DIN 7168 mIn		alle Kanten 1 x 45°		1:1		1	
		Bearb. Drawn		Datum Date		Name Name		Rohstoff/Raw material	
		Gepr. Checked		01.01.01		Ullig		Rohteil-Nr./Raw piece No. C 45	
		Norm Approved						Werkzeug-Nr./Tool No.	
								Benennung/Designation	
								Bauteilname	
								Sachnummer/Part-No.	
								4711	
								Blatt Sheet	
								1	
								von of	
								1	
Ausg. Issue		Änderung Modification		Datum Date		Name Name		Ursprung Source	
								Meßgröße AD 30	