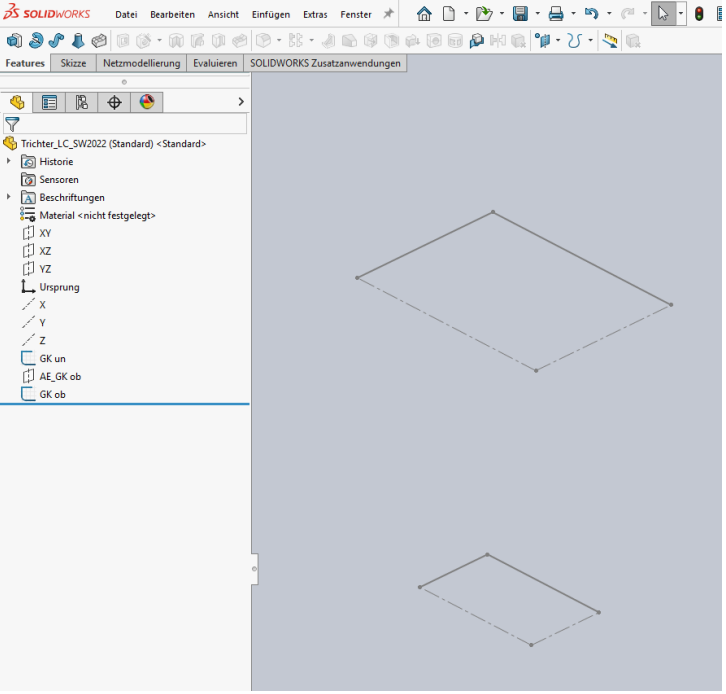
SOLIDWORKS
Datei Bearbeiten Ansicht Einfügen Extras Fenster
Features Skizze Netzmodellierung Evaluieren SOLIDWORKS Zusatzanwendungen
Trichter_LC_SW2022 (Standard) <Standard>
Historie
Sensoren
Beschriftungen
Material <nicht festgelegt>
XY
XZ
YZ
Ursprung
X
Y
Z
GK un
AE_GK ob
GK ob

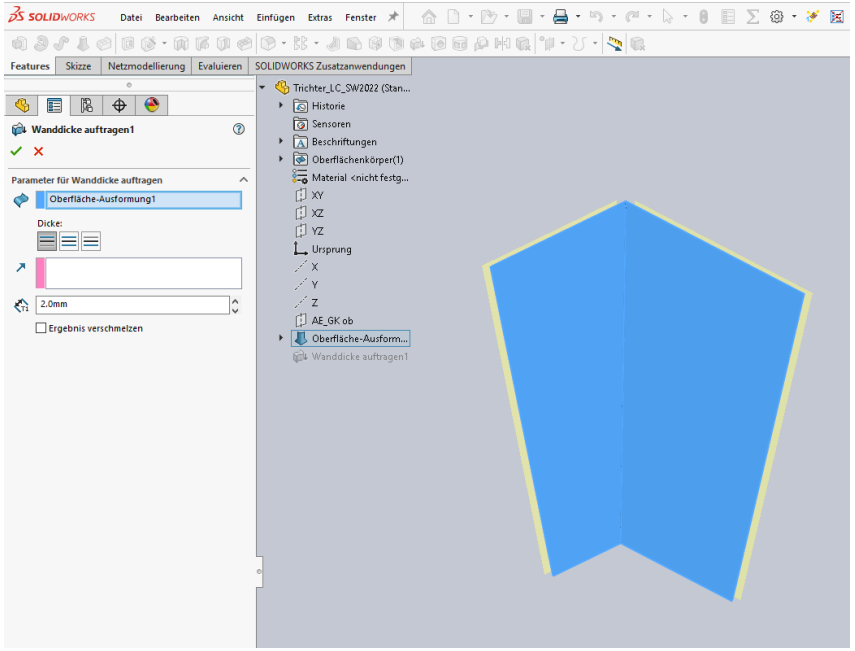
SOLIDWORKS
Datei Bearbeiten Ansicht Einfügen Extras Fenster
Features Skizze Netzmodellierung Evaluieren SOLIDWORKS Zusatzanwendungen
Wanddicke auftragen1
Parameter für Wanddicke auftragen
Oberfläche-Ausformung1
Dicke:
2.0mm
Ergebnis verschmelzen
Trichter_LC_SW2022 (Stan...
Historie
Sensoren
Beschriftungen
Oberflächenkörper(1)
Material <nicht festg...
XY
XZ
YZ
Ursprung
X
Y
Z
AE_GK ob
Oberfläche-Ausform...
Wanddicke auftragen1

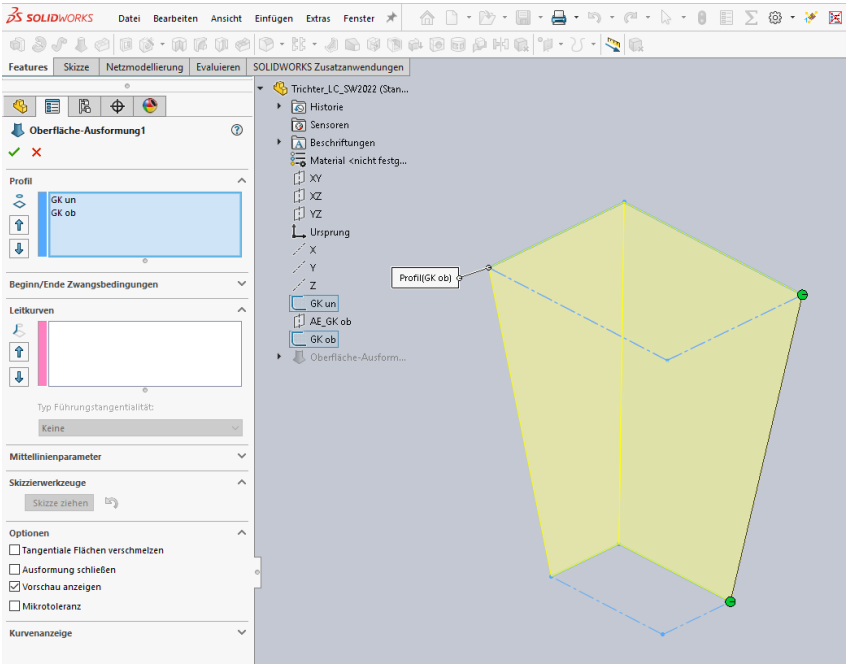
SOLIDWORKS
Datei Bearbeiten Ansicht Einfügen Extras Fenster
Features Skizze Netzmodellierung Evaluieren SOLIDWORKS Zusatzanwendungen
Oberfläche-Ausformung1
Profil
GK un
GK ob
Beginn/Ende Zwangsbedingungen
Leitkurven
Typ Führungstangentialität:
Keine
Mittellinienparameter
Skizzierwerkzeuge
Skizze ziehen
Optionen
Tangentiale Flächen verschmelzen
Ausformung schließen
Vorschau anzeigen
Mikrotoleranz
Kurvenanzeige
Trichter_LC_SW2022 (Stan...
Historie
Sensoren
Beschriftungen
Material <nicht festg...
XY
XZ
YZ
Ursprung
X
Y
Z
GK un
AE_GK ob
GK ob
Oberfläche-Ausform...
Profil(GK ob)

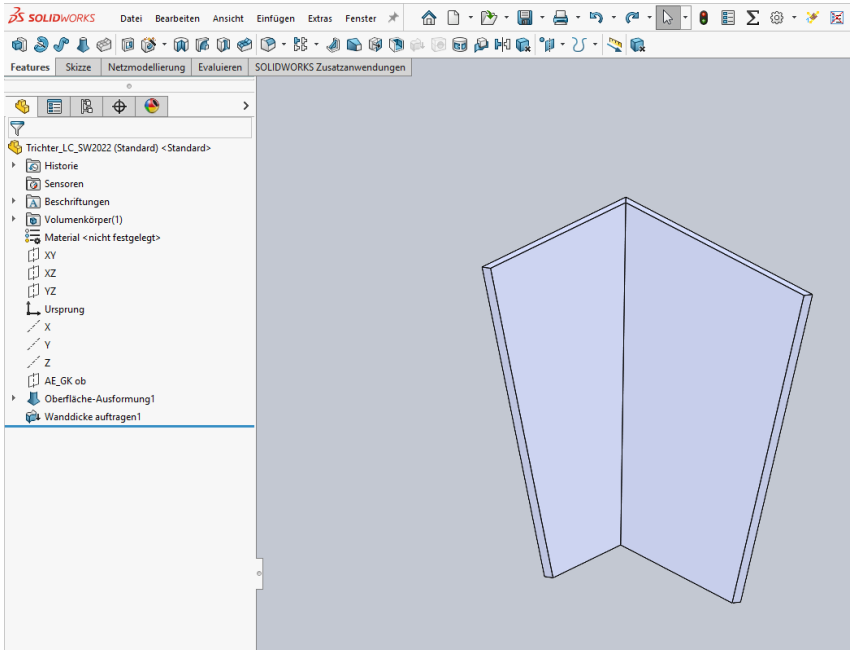
SOLIDWORKS
Datei Bearbeiten Ansicht Einfügen Extras Fenster
Features Skizze Netzmodellierung Evaluieren SOLIDWORKS Zusatzanwendungen
Trichter_LC_SW2022 (Standard) <Standard>
Historie
Sensoren
Beschriftungen
Volumenkörper(1)
Material <nicht festgelegt>
XY
XZ
YZ
Ursprung
X
Y
Z
AE_GK ob
Oberfläche-Ausformung1
Wanddicke auftragen1

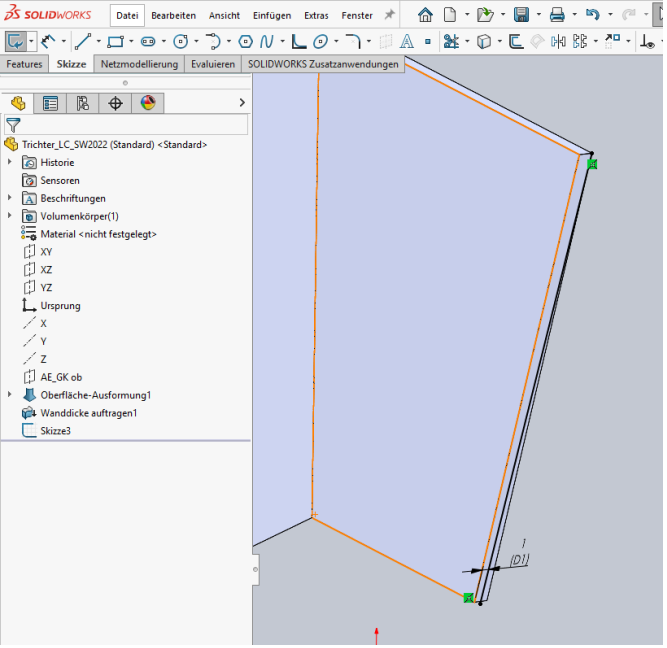
SOLIDWORKS
Datei Bearbeiten Ansicht Einfügen Extras Fenster
Features Skizze Netzmodellierung Evaluieren SOLIDWORKS Zusatzanwendungen
Trichter_LC_SW2022 (Standard) <Standard>
Historie
Sensoren
Beschriftungen
Volumenkörper(1)
Material <nicht festgelegt>
XY
XZ
YZ
Ursprung
X
Y
Z
AE_GK ob
Oberfläche-Ausformung1
Wanddicke auftragen1
Skizze3
1
(D1)

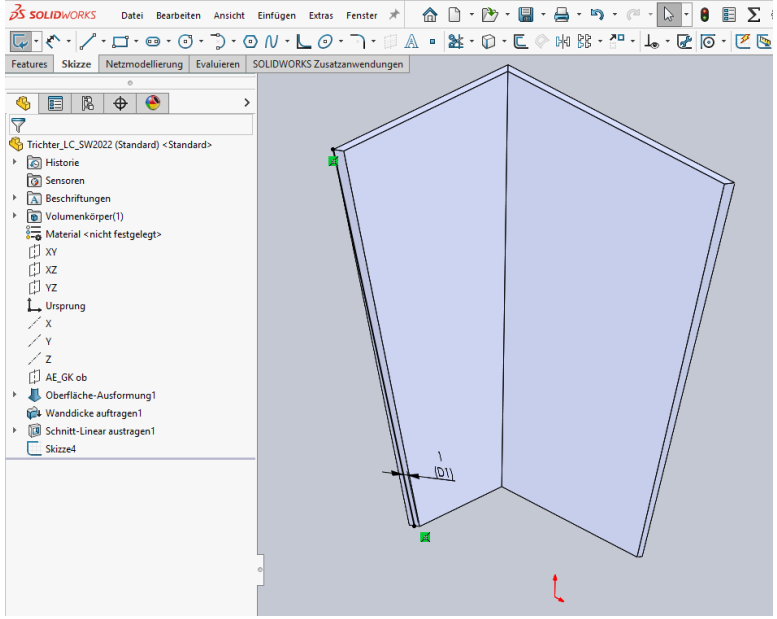
SOLIDWORKS
Datei Bearbeiten Ansicht Einfügen Extras Fenster
Features Skizze Netzmodellierung Evaluieren SOLIDWORKS Zusatzanwendungen
Trichter_LC_SW2022 (Standard) <Standard>
Historie
Sensoren
Beschriftungen
Volumenkörper(1)
Material <nicht festgelegt>
XY
XZ
YZ
Ursprung
X
Y
Z
AE_GK ob
Oberfläche-Ausformung1
Wanddicke auftragen1
Schnitt-Linear austragen1
Skizze4
1
(D1)

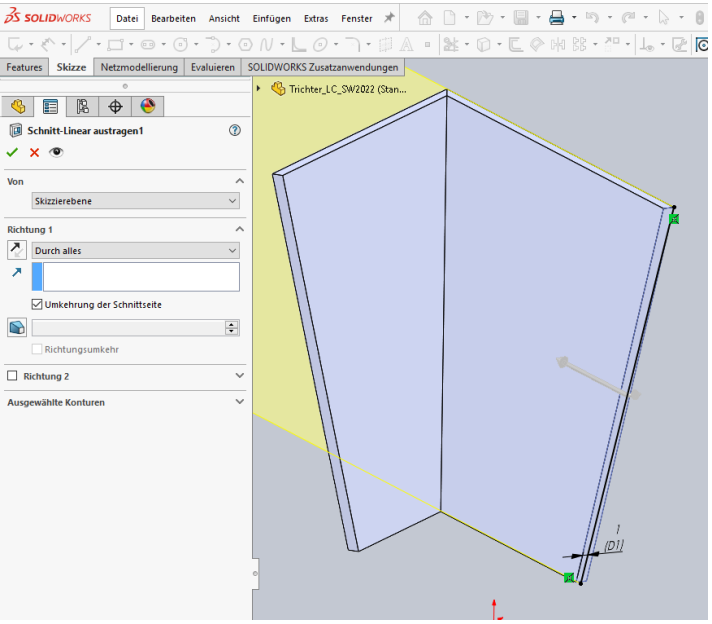
SOLIDWORKS
Datei Bearbeiten Ansicht Einfügen Extras Fenster
Features Skizze Netzmodellierung Evaluieren SOLIDWORKS Zusatzanwendungen
Trichter_LC_SW2022 (Stan...
Schnitt-Linear austragen1
Von
Skizzierebene
Richtung 1
Durch alles
Umkehrung der Schnittseite
Richtungsumkehr
Richtung 2
Ausgewählte Konturen
1
(D1)

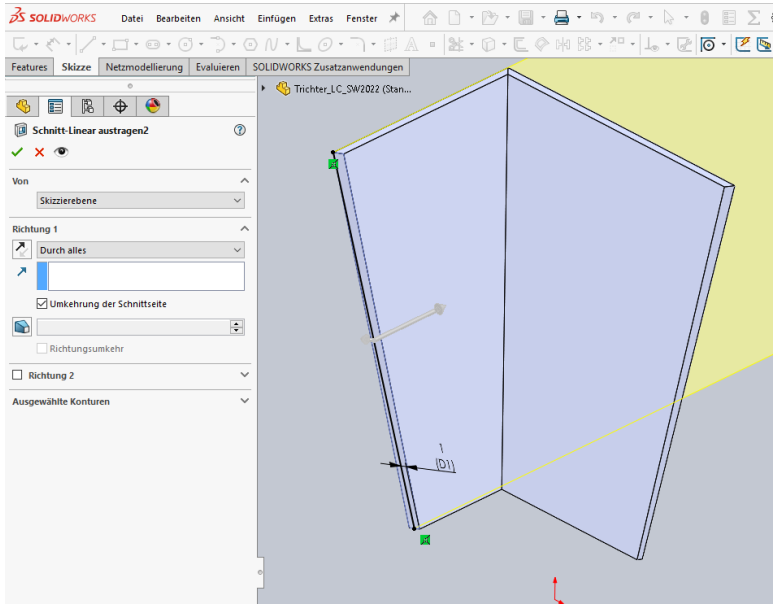
SOLIDWORKS
Datei Bearbeiten Ansicht Einfügen Extras Fenster
Features Skizze Netzmodellierung Evaluieren SOLIDWORKS Zusatzanwendungen
Trichter_LC_SW2022 (Stan...
Schnitt-Linear austragen2
Von
Skizzierebene
Richtung 1
Durch alles
Umkehrung der Schnittseite
Richtungsumkehr
Richtung 2
Ausgewählte Konturen
1
(D1)

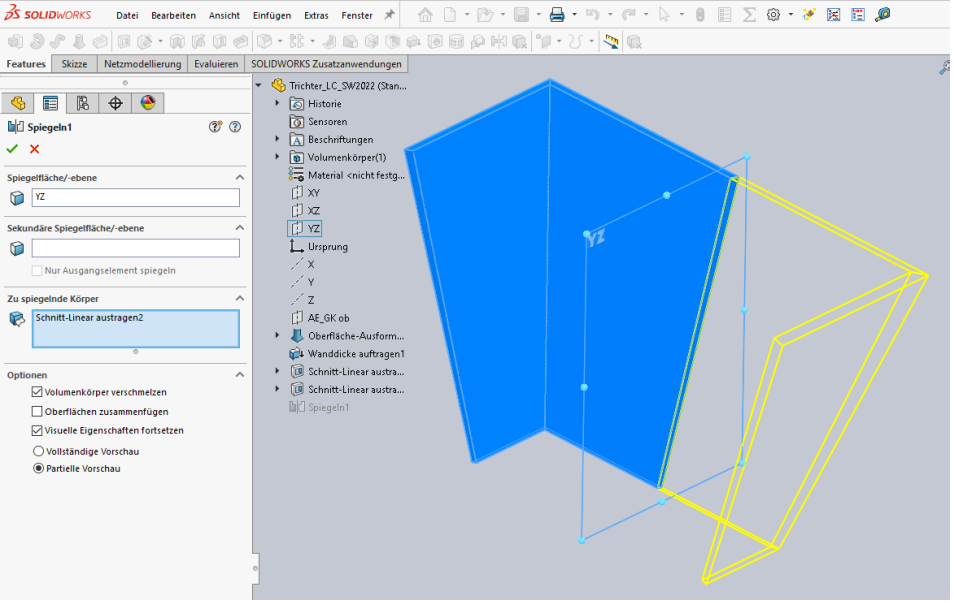
SOLIDWORKS
Datei Bearbeiten Ansicht Einfügen Extras Fenster
Features Skizze Netzmodellierung Evaluieren SOLIDWORKS Zusatzanwendungen
Spiegeln1
Spiegelfläche/-ebene
YZ
Sekundäre Spiegelfläche/-ebene
Nur Ausgangselement spiegeln
Zu spiegelnde Körper
Schnitt-Linear austragen2
Optionen
Volumenkörper verschmelzen
Oberflächen zusammenfügen
Visuelle Eigenschaften fortsetzen
Vollständige Vorschau
Partielle Vorschau
Trichter_LC_SW2022 (Stan...
Historie
Sensoren
Beschriftungen
Volumenkörper(1)
Material <nicht festg...
XY
XZ
YZ
Ursprung
X
Y
Z
AE_GK ob
Oberfläche-Ausform...
Wanddicke auftragen1
Schnitt-Linear austra...
Schnitt-Linear austra...
Spiegeln1

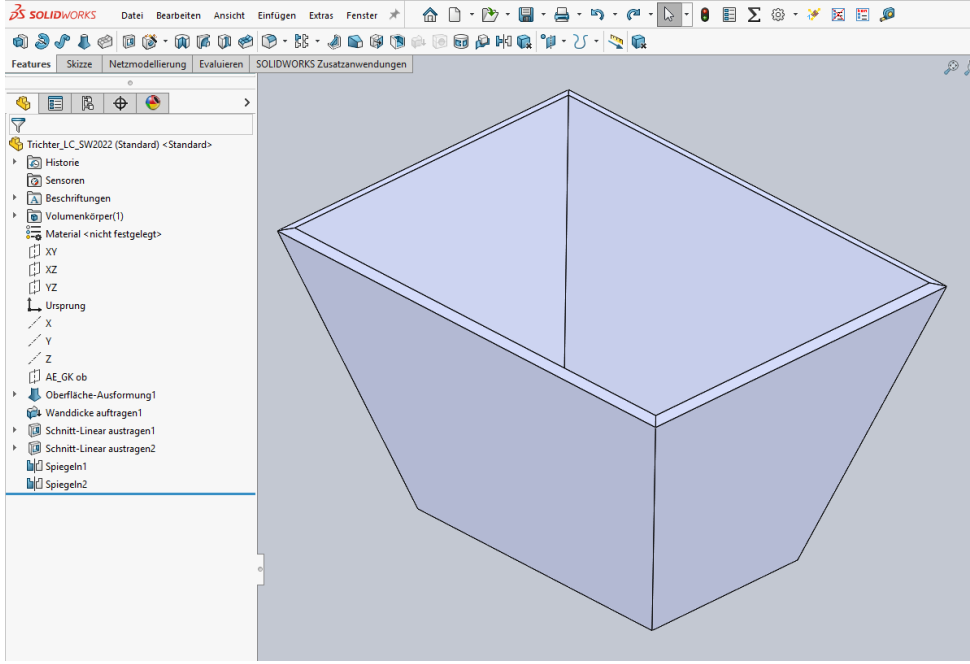
SOLIDWORKS
Datei Bearbeiten Ansicht Einfügen Extras Fenster
Features Skizze Netzmodellierung Evaluieren SOLIDWORKS Zusatzanwendungen
Trichter_LC_SW2022 (Standard) <Standard>
Historie
Sensoren
Beschriftungen
Volumenkörper(1)
Material <nicht festgelegt>
XY
XZ
YZ
Ursprung
X
Y
Z
AE_GK ob
Oberfläche-Ausformung1
Wanddicke auftragen1
Schnitt-Linear austragen1
Schnitt-Linear austragen2
Spiegeln1
Spiegeln2

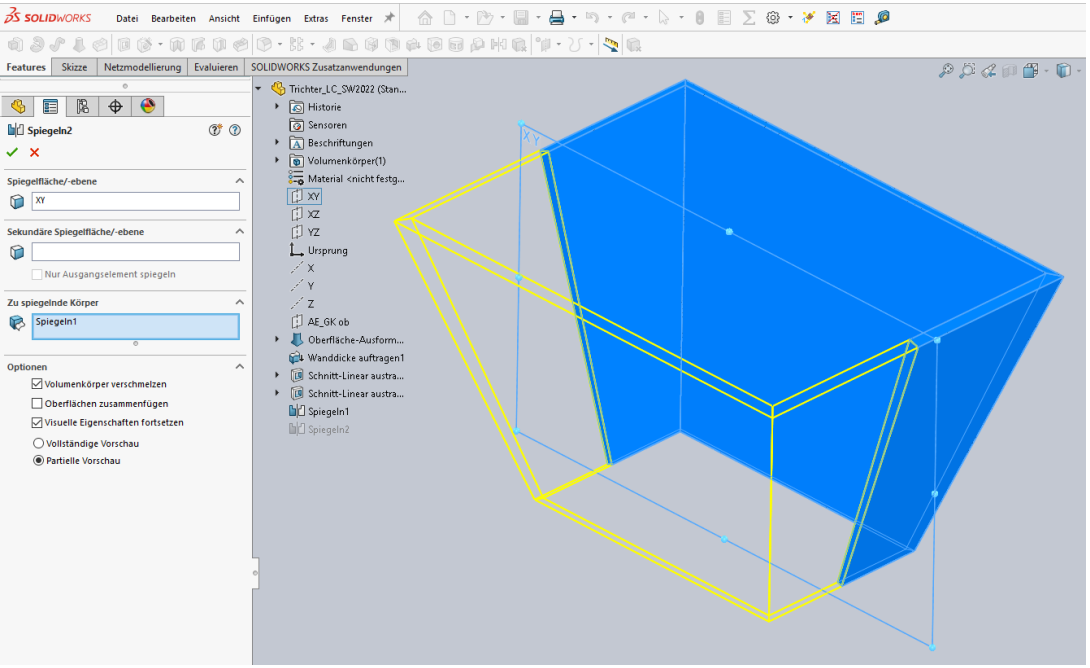
SOLIDWORKS
Datei Bearbeiten Ansicht Einfügen Extras Fenster
Features Skizze Netzmodellierung Evaluieren SOLIDWORKS Zusatzanwendungen
Spiegeln2
Spiegelfläche/-ebene
XY
Sekundäre Spiegelfläche/-ebene
Nur Ausgangselement spiegeln
Zu spiegelnde Körper
Spiegeln1
Optionen
Volumenkörper verschmelzen
Oberflächen zusammenfügen
Visuelle Eigenschaften fortsetzen
Vollständige Vorschau
Partielle Vorschau
Trichter_LC_SW2022 (Stan...
Historie
Sensoren
Beschriftungen
Volumenkörper(1)
Material <nicht festg...
XY
XZ
YZ
Ursprung
X
Y
Z
AE_GK ob
Oberfläche-Ausform...
Wanddicke auftragen1
Schnitt-Linear austra...
Schnitt-Linear austra...
Spiegeln1
Spiegeln2