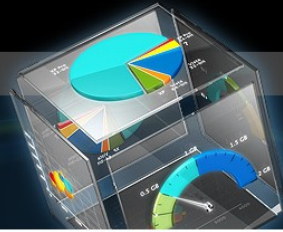


Customer Involvement Program



Vergleich mit anderen Teilnehmern

Vergleich mit anderen Teilnehmern

Zugehörige Informationen

- [Weitere Informationen](#)
- [Datenschutzrichtlinien](#)
- [Feedback](#)
- [Nutzungsbedingungen](#)

Das Programm zur Kundeneinbeziehung von Autodesk erfasst täglich die Nutzung der Produktfunktionen und Systeminformationen der am Programm teilnehmenden Kunden. Durch Analyse der Tendenzen und Verhaltensmuster ist Autodesk in der Lage, die Funktionen zu optimieren und sicherzustellen, dass die Produktentscheidungen die Kundenbedürfnisse optimal erfüllen. In den folgenden Informationen wird Ihr System mit den Systemen anderer Benutzern der Software verglichen. Wir hoffen, dass diese Informationen hilfreich für Sie sind.

Wir freuen uns über Ihr Feedback.

Durch die Verwendung dieser Website erklären Sie sich mit den Nutzungsbedingungen einverstanden.



System



Bildschirmauflösung



Video-RAM



Betriebssystem

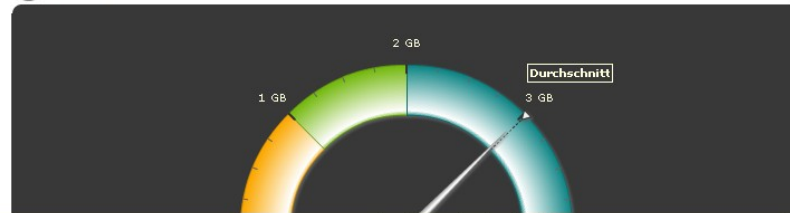
Mindestens eine Komponente der Systemdaten konnte nicht verglichen werden.

Globales Feedback



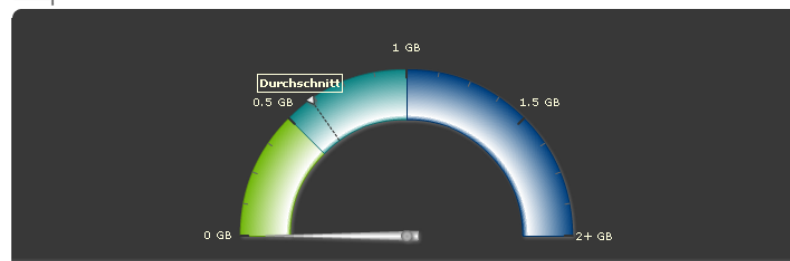
Weltweite Teilnahme von Benutzern anzeigen...

Systemspeicher



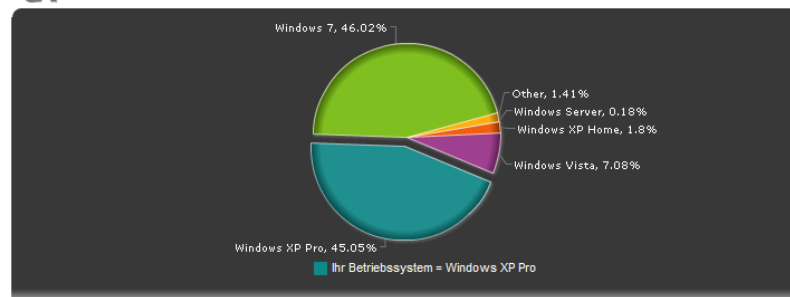
Internet

Video-RAM



Dieses Diagramm vergleicht das VRAM Ihres Systems mit den Systemen der anderen Teilnehmer. Das durchschnittliche VRAM-Wert in der Skala angezeigt und der Zeiger weist auf den Wert Ihres Systems. Durch eine Erhöhung des System-RAM kann verarbeitung-intensive Funktionen wie das Rendering beschleunigen.

Betriebssystem



Dieses Kreisdiagramm zeigt die prozentuale Verwendung der Windows®-Betriebssysteme in den Systemen der anderen Teilnehmer.

Autodesk and AutoCAD are registered trademarks or trademarks of Autodesk, Inc. in the USA and other countries. All other brand names, product names, or trademarks belong to their respective holders.

Internet