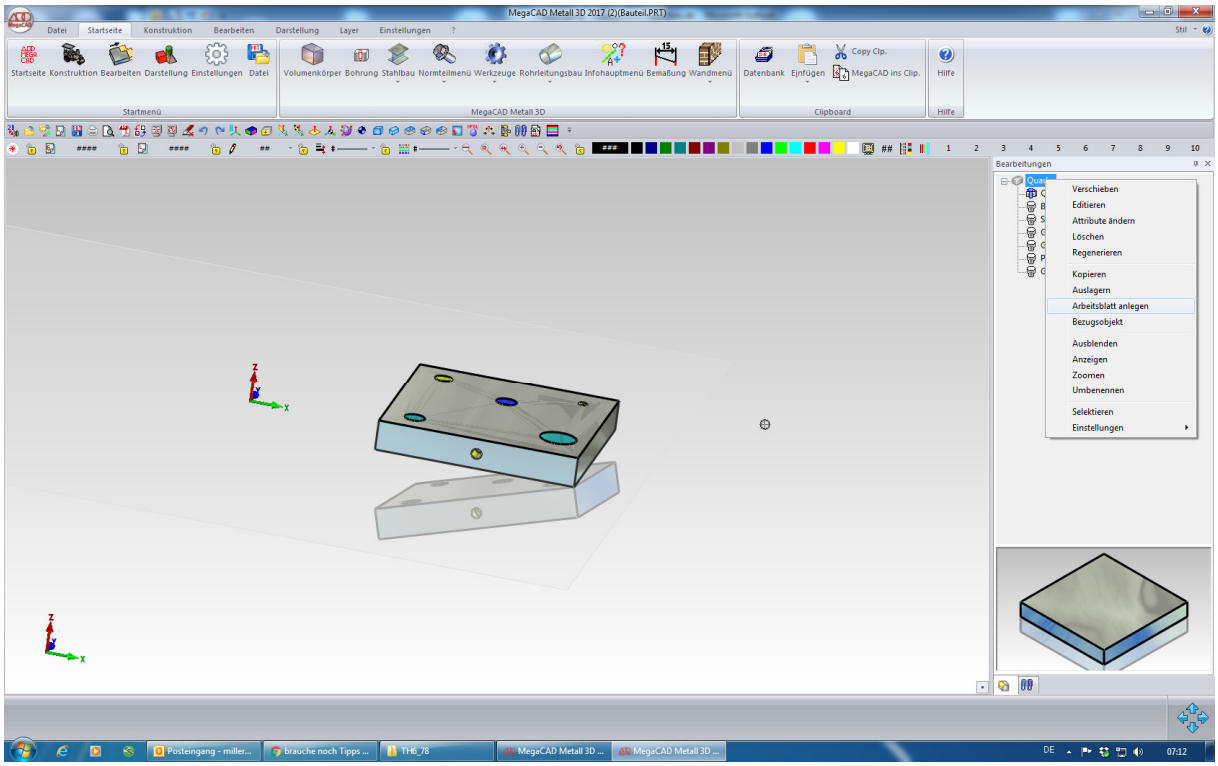
MegaCAD Metall 3D 2017 (2)(Bauteil.PRT)
Datei
Startseite
Konstruktion
Bearbeiten
Darstellung
Layer
Einstellungen
Startmenü
MegaCAD Metall 3D
Clipboard
Hilfe
Bearbeitungen
Verschieben
Editieren
Attribute ändern
Löschen
Regenerieren
Kopieren
Auslagern
Arbeitsblatt anlegen
Bezugsobjekt
Ausblenden
Anzeigen
Zoomen
Umbenennen
Selektieren
Einstellungen

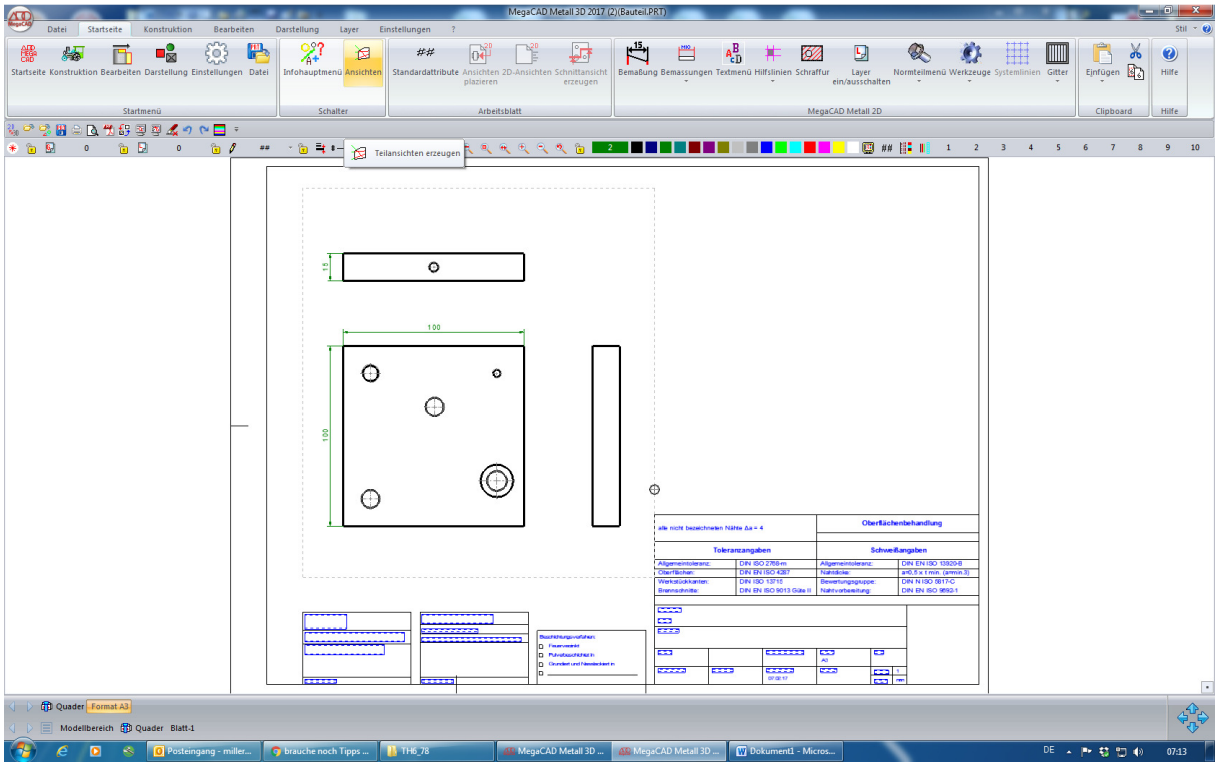
MegaCAD Metall 3D 2017 (2)(Bauteil.PRT)
Startmenü
Schalter
Arbeitsblatt
MegaCAD Metall 2D
Clipboard
Hilfe
Teilansichten erzeugen
100
Oberflächenbehandlung
Toleranzangaben
Schweißangaben
Quader
Format A3
Modellbereich
Blatt-1

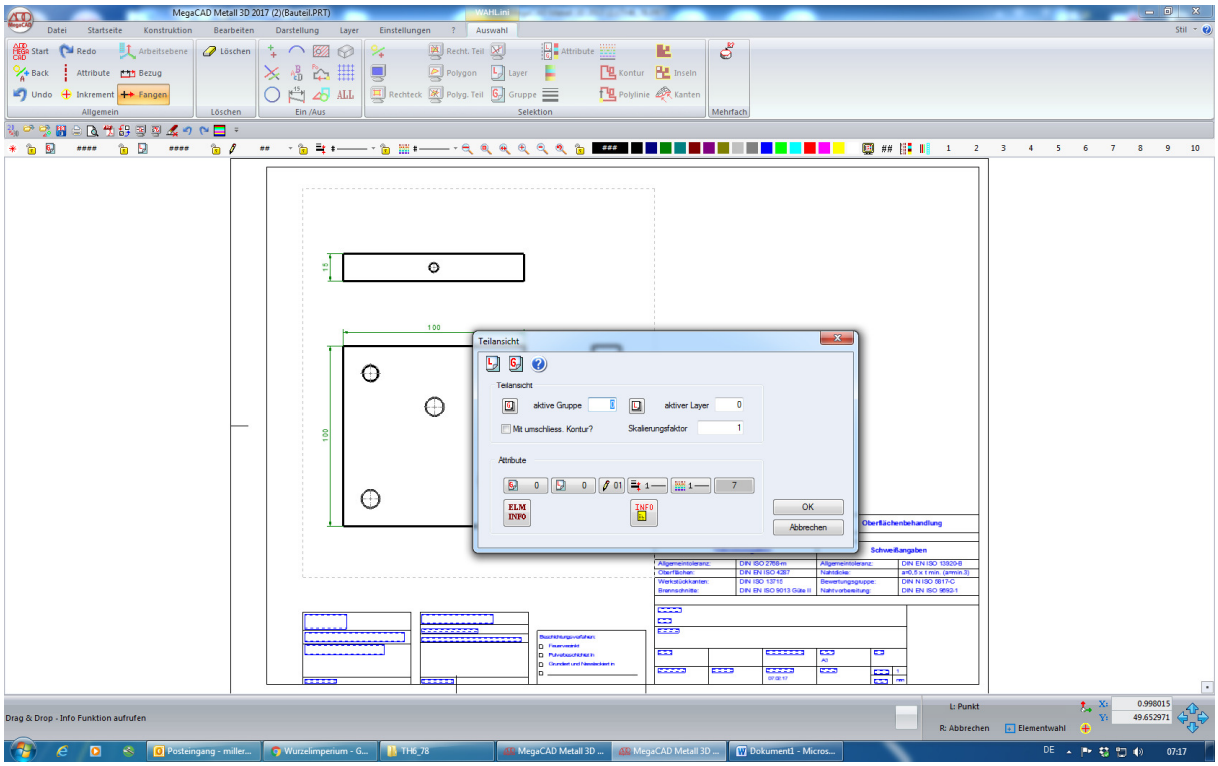
MegaCAD Metall 3D 2017 (2)(Bauteil.PRT)
Teilansicht
aktive Gruppe
aktiver Layer
Mit umschliess. Kontur?
Skalierungsfaktor
Attribute
OK
Abbrechen
Drag & Drop - Info Funktion aufrufen

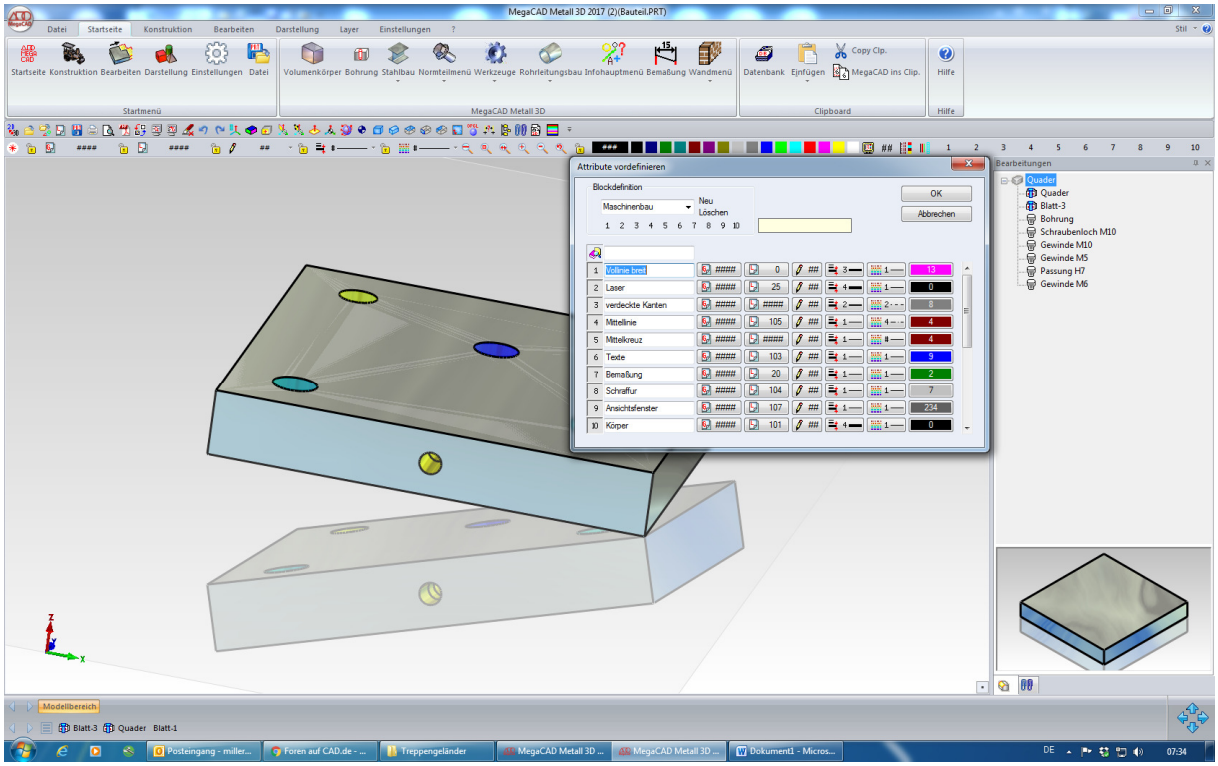
MegaCAD Metall 3D 2017 (2)(Bauteil.PRT)
Attribute vordefinieren
Blockdefinition
Maschinenbau
OK
Abbrechen
Vollinie breit
Laser
verdeckte Kanten
Mittellinie
Mittelkreuz
Texte
Bemaßung
Schraffur
Ansichtsfenster
Körper
Bearbeitungen
Quader
Bohrung
Schraubenloch M10
Gewinde M10
Gewinde M5
Passung H7
Gewinde M6
Modellbereich