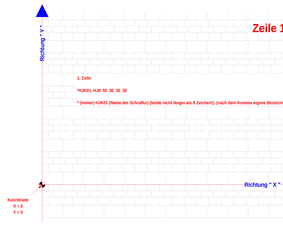
Richtung " Y "
Zeile 1
1. Zeile:
*K2K01, K,50, 50, 30, 30, 30
* [mmer] K2K01 [Name der Schraffur] [leide nicht länger als 8 Zeichen], [nach dem Komma eigene Bezeichnung]
Richtung " X "
Koordinate
X = 0
Y = 0

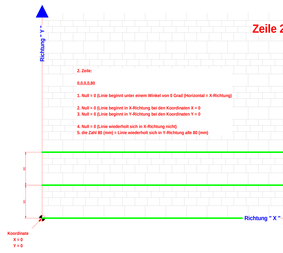
Richtung " Y "
Zeile 2
2. Zeile:
0,0,0,0,80
1. Null = 0 [Linie beginnt unter einem Winkel von 0 Grad (Horizontal = X-Richtung)
2. Null = 0 [Linie beginnt in X-Richtung bei den Koordinaten X = 0
3. Null = 0 [Linie beginnt in Y-Richtung bei den Koordinaten Y = 0
4. Null = 0 [Linie wiederholt sich in X-Richtung nicht]
5. die Zahl 80 [mm] = Linie wiederholt sich in Y-Richtung alle 80 [mm]
Richtung " X "
Koordinate
X = 0
Y = 0

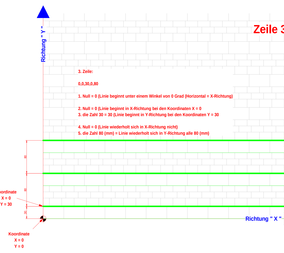
Richtung " Y "
Zeile 3
3. Zeile:
0,0,30,0,80
1. Null = 0 [Linie beginnt unter einem Winkel von 0 Grad (Horizontal = X-Richtung)
2. Null = 0 [Linie beginnt in X-Richtung bei den Koordinaten X = 0
3. die Zahl 30 = 30 [Linie beginnt in Y-Richtung bei den Koordinaten Y = 30
4. Null = 0 [Linie wiederholt sich in X-Richtung nicht]
5. die Zahl 80 [mm] = Linie wiederholt sich in Y-Richtung alle 80 [mm]
Koordinate
X = 0
Y = 30
Richtung " X "
Koordinate
X = 0
Y = 0

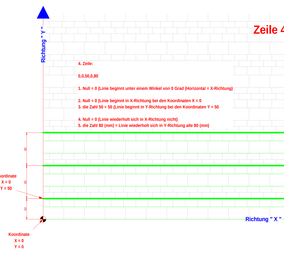
Richtung " Y "
Zeile 4
4. Zeile:
0,0,50,0,80
1. Null = 0 [Linie beginnt unter einem Winkel von 0 Grad (Horizontal = X-Richtung)
2. Null = 0 [Linie beginnt in X-Richtung bei den Koordinaten X = 0
3. die Zahl 50 = 50 [Linie beginnt in Y-Richtung bei den Koordinaten Y = 50
4. Null = 0 [Linie wiederholt sich in X-Richtung nicht]
5. die Zahl 80 [mm] = Linie wiederholt sich in Y-Richtung alle 80 [mm]
Koordinate
X = 0
Y = 50
Richtung " X "
Koordinate
X = 0
Y = 0

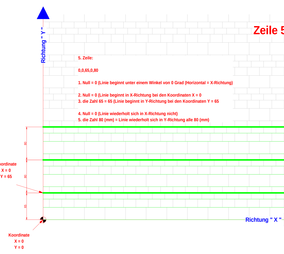
Richtung " Y "
Zeile 5
5. Zeile:
0,0,65,0,80
1. Null = 0 [Linie beginnt unter einem Winkel von 0 Grad (Horizontal = X-Richtung)
2. Null = 0 [Linie beginnt in X-Richtung bei den Koordinaten X = 0
3. die Zahl 65 = 65 [Linie beginnt in Y-Richtung bei den Koordinaten Y = 65
4. Null = 0 [Linie wiederholt sich in X-Richtung nicht]
5. die Zahl 80 [mm] = Linie wiederholt sich in Y-Richtung alle 80 [mm]
Koordinate
X = 0
Y = 65
Richtung " X "
Koordinate
X = 0
Y = 0

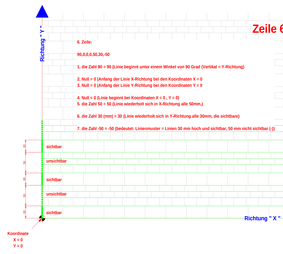
Richtung " Y "
Zeile 6
6. Zeile:
90,0,0,0,50,30,-50
1. die Zahl 90 = 90 [Linie beginnt unter einem Winkel von 90 Grad (Vertikal = Y-Richtung)
2. Null = 0 [Anfang der Linie X-Richtung bei den Koordinaten X = 0
3. Null = 0 [Anfang der Linie Y-Richtung bei den Koordinaten Y = 0
4. Null = 0 [Linie beginnt bei Koordinaten X = 0 , Y = 0]
5. die Zahl 50 = 50 [Linie wiederholt sich in X-Richtung alle 50mm,]
6. die Zahl 30 [mm] = 30 [Linie wiederholt sich in Y-Richtung alle 30mm, die sichtbare]
7. die Zahl -50 [- 50 [bedeutet: Linienmuster = Linien 30 mm hoch und sichtbar, 50 mm nicht sichtbar (-)]
sichtbar
unsichtbar
sichtbar
unsichtbar
sichtbar
Richtung " X "
Koordinate
X = 0
Y = 0


Richtung " Y "
Zeile 7
7. Zeile:
90,15,30,0,30,20,-60
1. die Zahl 90 = 90 [Linie beginnt unter einem Winkel von 90 Grad (Vertikal = Y-Richtung)
2. die Zahl 15 = 15 [Anfang der Linie X-Richtung bei den Koordinaten X = 15
3. die Zahl 30 = 30 [Anfang der Linie Y-Richtung bei den Koordinaten Y = 30
4. Null = 0 [Linie beginnt bei Koordinaten X = 15, Y = 30]
5. die Zahl 30 = 30 [Linie wiederholt sich in X-Richtung alle 30mm
6. die Zahl 20 = 20 [Linie wiederholt sich in Y-Richtung alle 20mm, die sichtbare
7. die Zahl -60 [- 60 [bedeutet: Linienmuster = Linien 30 mm hoch und sichtbar, 60 mm nicht sichtbar (-)]
sichtbar
unsichtbar
sichtbar
unsichtbar
sichtbar
Richtung " X "
Koordinate
X = 0
Y = 0


Richtung " Y "
Zeile 8
8. Zeile:
90,25,50,0,30,15,-65
1. die Zahl 90 = 90 [Linie beginnt unter einem Winkel von 90 Grad (Vertikal = Y-Richtung)
2. die Zahl 25 = 25 [Anfang der Linie X-Richtung bei den Koordinaten X = 25
3. die Zahl 50 = 50 [Anfang der Linie Y-Richtung bei den Koordinaten Y = 50
4. Null = 0 [Linie beginnt bei Koordinaten X = 25, Y = 50]
5. die Zahl 30 = 30 [Linie wiederholt sich in X-Richtung alle 30mm
6. die Zahl 15 = 15 [Linie wiederholt sich in Y-Richtung alle 15mm, die sichtbare
7. die Zahl -65 [- 65 [bedeutet: Linienmuster = Linien 15 mm hoch und sichtbar, 65 mm nicht sichtbar (-)]
unsichtbar
sichtbar
unsichtbar
sichtbar
Richtung " X "
Koordinate
X = 0
Y = 0


Richtung " Y "
Zeile 9
9. Zeile:
90,15,65,0,30,15,-65
1. die Zahl 90 = 90 [Linie beginnt unter einem Winkel von 90 Grad (Vertikal = Y-Richtung)
2. die Zahl 15 = 15 [Anfang der Linie X-Richtung bei den Koordinaten X = 15
3. die Zahl 65 = 65 [Anfang der Linie Y-Richtung bei den Koordinaten Y = 65
4. Null = 0 [Linie beginnt bei Koordinaten X = 15, Y = 65]
5. die Zahl 30 = 30 [Linie wiederholt sich in X-Richtung alle 30mm
6. die Zahl 15 = 15 [Linie wiederholt sich in Y-Richtung alle 15mm, die sichtbare
7. die Zahl -65 [- 65 [bedeutet: Linienmuster = Linien 15 mm hoch und sichtbar, 65 mm nicht sichtbar (-)]
unsichtbar
sichtbar
unsichtbar
sichtbar
Richtung " X "
Koordinate
X = 0
Y = 0