

Seiteneinrichtung

Name: <keine>  

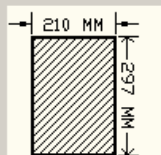
Drucker/Plotter

Name:  PDFCreator  

Plotter: PDFCreator - Windows-Systemtreiber - von Autodesk

Ausgabeort: PDFCreator:

Beschreibung: eDoc Printer

 In Datei plotten

Papierformat


A4 

Kopienzahl

1 

Plotbereich

Zu plotten:



Layout 

Plotabstand (Ausgangseinstellung auf druckbaren Bereich)

X: 0.00 mm Plot zentrieren

Y: 0.00 mm

Plotmaßstab

 EingassenMaßst.: 1:1 1 mm  



1 Einheit

 Liniestärk. skalier.

Plotstilabelle (Stiftzuweisungen)

Keine  

Optionen des schattierten Ansichtsfensters


Schatt.-Plot: Wie angezeigt Qualität: Normal 

DPI: 100

Plotoptionen

 Im Hintergrund plotten Mit dementsprechenden Plotten Plot-Transparenz Mit Plotlinien plotten Papierbereich zuletzt plotten Papierbereichobjekte ausblenden Plotmarkierung ein Änderungen in Layout speichern

Zeichnungsausrichtung

 Hochformat Querformat  Auf dem Kopf plotten