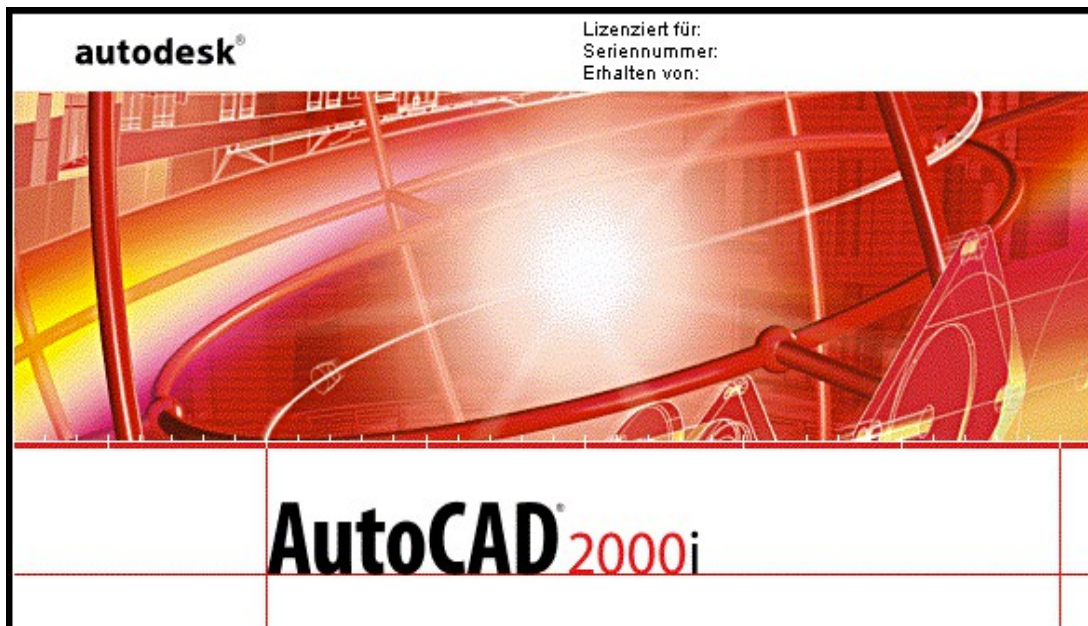


Installation und Autorisierung von AutoCAD 2000i auf Windows XP

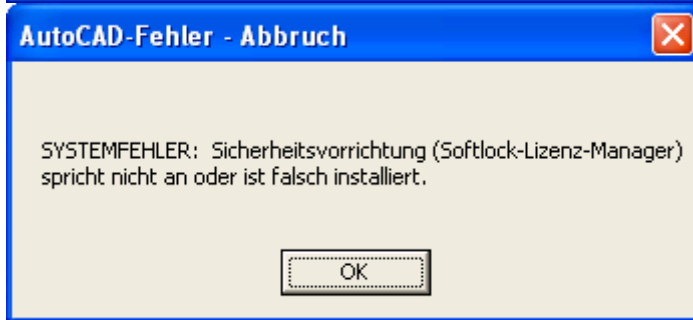
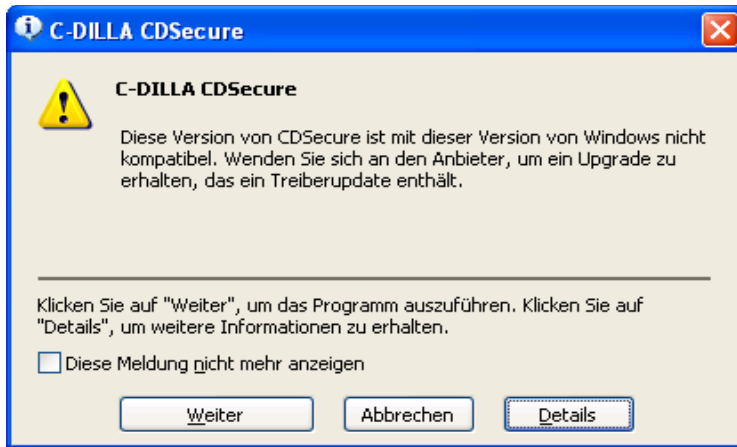
Zuerst Standardinstallation von Original-CD



Erster Start von AutoCAD



Fehlermeldungen wegen veraltetem Solftlock Lizenzmanager

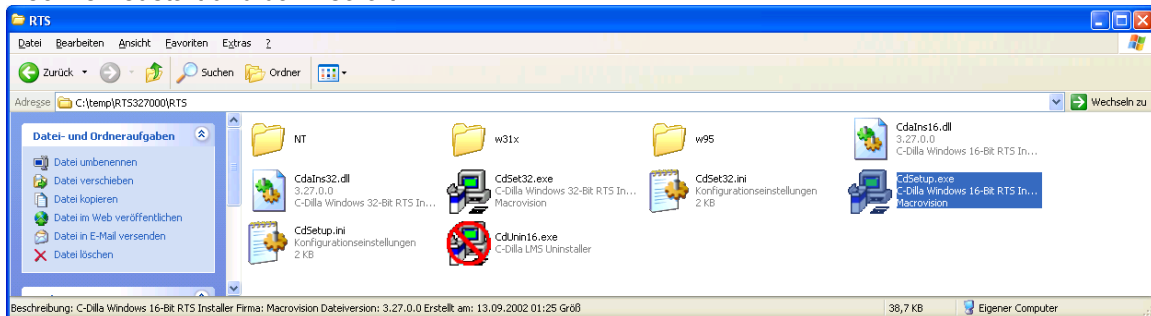


Beheben des Problems durch Aktualisieren des

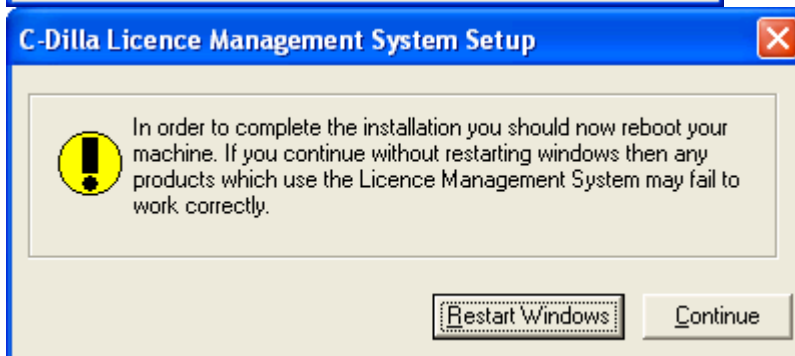
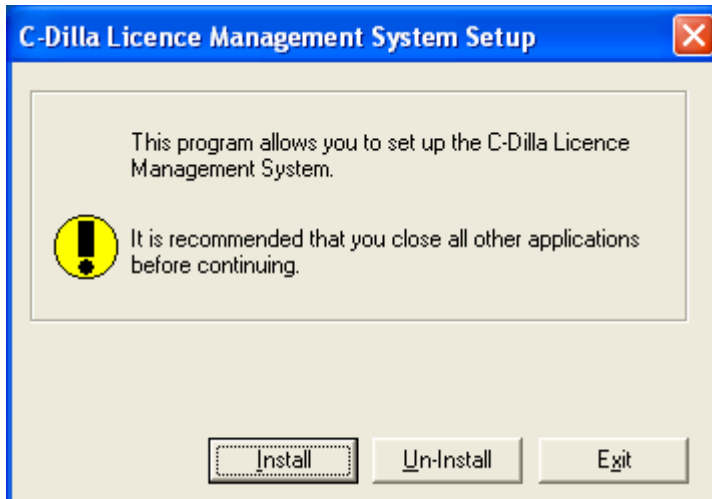
C-Dilla / CDsecure Update 3.27 (XP)

http://www.cadforum.cz/cadforum_en/dl_file.asp?ID=219

Rechnerneustart und dann sofort

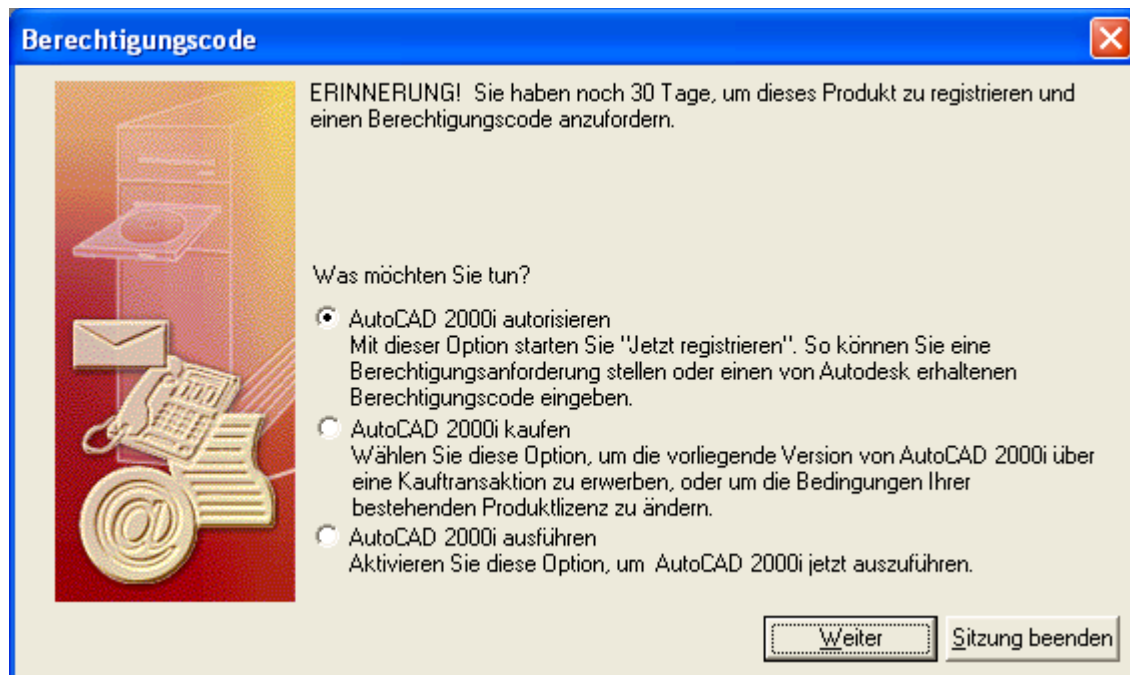


installieren.

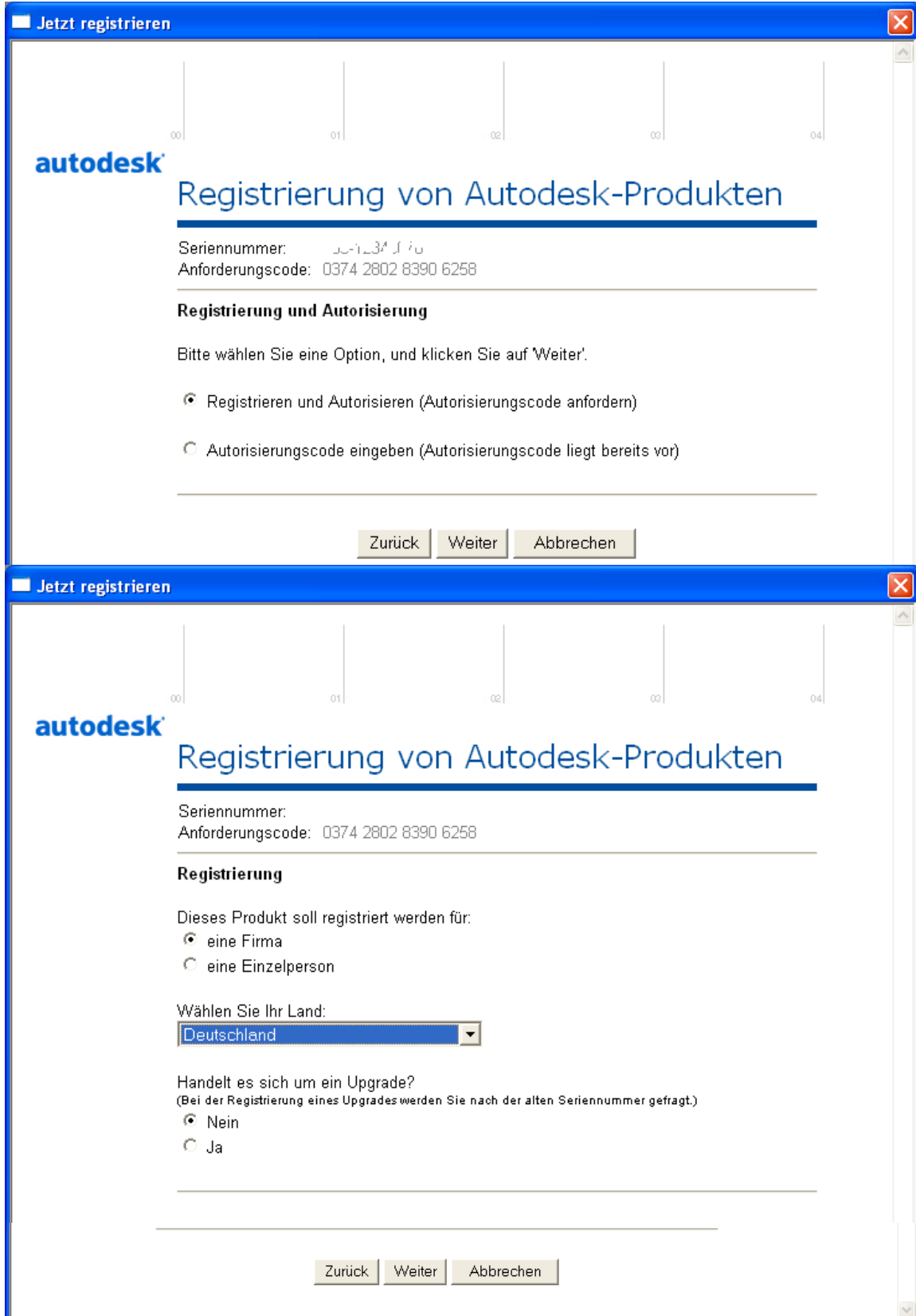


Rechner nochmal erneut starten.

Danach sollte AutoCAD 2000i startbar sein.



AutoCAD autorisieren



Jetzt registrieren

00 | 01 | 02 | 03 | 04

autodesk

Registrierung von Autodesk-Produkten

Seriennummer: 0374 2802 8390 6258
Anforderungscode: 0374 2802 8390 6258

Registrierung und Autorisierung

Bitte wählen Sie eine Option, und klicken Sie auf 'Weiter'.

- Registrieren und Autorisieren (Autorisierungscode anfordern)
- Autorisierungscode eingeben (Autorisierungscode liegt bereits vor)

Zurück Weiter Abbrechen

Jetzt registrieren

00 | 01 | 02 | 03 | 04

autodesk

Registrierung von Autodesk-Produkten

Seriennummer:
Anforderungscode: 0374 2802 8390 6258

Registrierung

Dieses Produkt soll registriert werden für:

- eine Firma
- eine Einzelperson

Wählen Sie Ihr Land:

Deutschland

Handelt es sich um ein Upgrade?
(Bei der Registrierung eines Upgrades werden Sie nach der alten Seriennummer gefragt.)

- Nein
- Ja

Zurück Weiter Abbrechen



Registrierung von Autodesk-Produkten

Autorisierungsbestätigung

Vielen Dank für Ihre Registrierung. Das Produkt ist jetzt autorisiert. Bitte notieren Sie Seriennummer und Autorisierungscode. Klicken Sie auf 'Drucken', wenn Sie diese Seite in Ihren Unterlagen aufbewahren wollen.

Softwareinformationen

Produkt: AutoCAD 2000i
Seriennummer: 111 12345678
Anforderungscode: 0374 2802 8390 6258
Autorisierungscode: 111 1234567890

Drucken

Beenden