

1 EIGENSCHAFTEN UND PROPSEED.TXT

Ab **SOLID EDGE™**, Version 9, können Sie Inhalte für einige Dateieigenschaften vordefinieren. **SOLID EDGE™** stellt diese dann in Kombifeldern zur Auswahl. Folgende Felder beinhalten diese Möglichkeit

- Titel
- Thema
- Kategorie
- Stichwörter
- Material und
- Projektname
- Benutzerdefinierte Eigenschaften und Einträge für diese können vordefiniert werden, um diese dann beim Ausfüllen der Dateieigenschaften zuzuweisen.

Vorhandene Einträge sind lediglich als Beispiele gedacht. Setzen Sie hier Ihre Firmenstandards um.

Die Vorgaben werden in der Datei Propseed.txt definiert. Sie finden diese Datei standardmäßig im Ordner **c:\Programme\Solid Edge\Program**. Diese Datei kann jedoch auch an anderer Stelle im System abgelegt werden, um sie zentral zu verwalten. Über den Menüpunkt **Extras→Optionen→Dateiablage** wird die Eigenschafts-Seed-Datei ausgewählt.

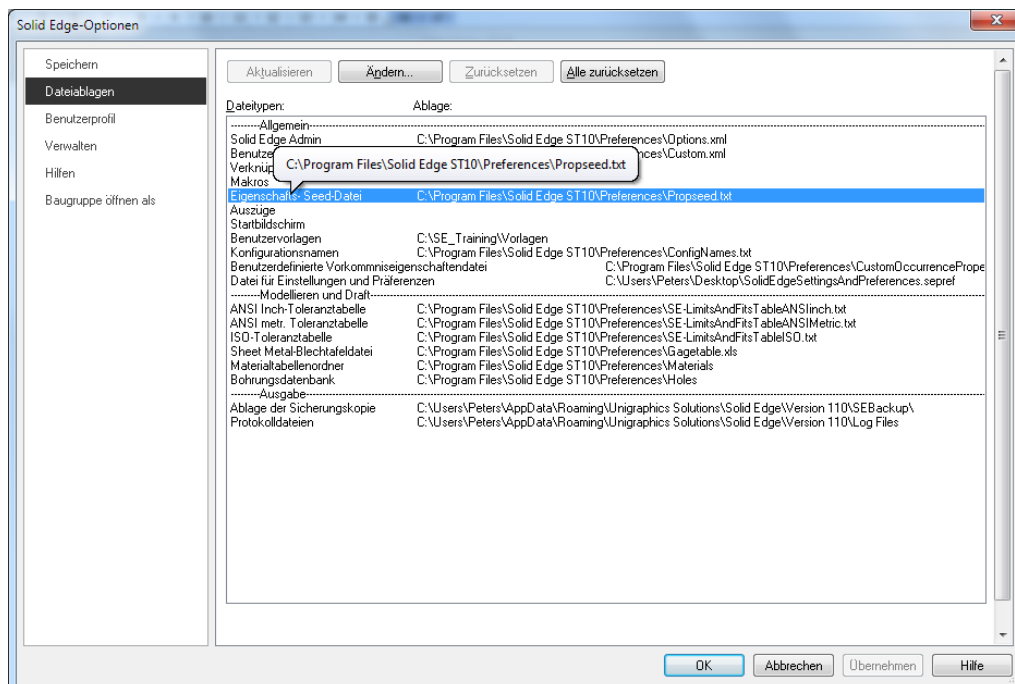


Abbildung 1-1 Auswahl der Eigenschafts-Seed-Datei

In der folgenden Tabelle finden Sie Beispiele für die Konfiguration der Einträge in der **Propseed.txt**. Die Datei selber enthält eine Beschreibung der Regeln, die zu beachten sind. Die Einträge für das Feld Thema fehlen in der deutschen Version. In der Definition heißt dieses Feld **Subject**.


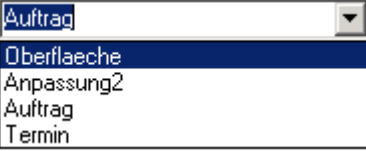
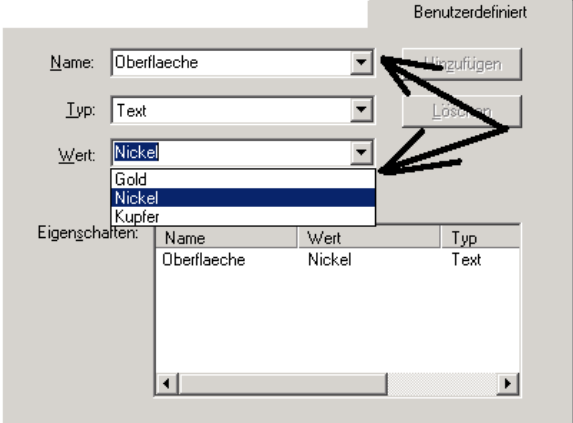
Einträge für das Feld Kategorie in Propseed.txt	
<pre> \\ Inhalt der Liste Titel Begin Subject Thema1; Thema2; default=Thema1; End Subject </pre>	<p>Der Defaulteintrag muß zuvor in der Liste enthalten gewesen sein.</p> <p>Defaulteinträge stehen dann als Vorgabe in dem Eigenschaftsfeld.</p> <p>Auch Defaulteinträge werden nur übernommen, wenn Sie die Eigenschaften mit OK verlassen.</p> <p>Thema: </p>
Benutzerdefinierte Eigenschaften in Propseed.txt bestimmen	
<pre> \\ Benutzerdefinierte Eigenschaften bestimmen Begin Define Custom define Oberflaeche;Text; define Anpassung2;Zahl; define Auftrag;Ja oder Nein; define Termin;Datum; End Define Custom </pre>	<p>Auswahl der Eigenschaft im Register <i>Benutzer definiert</i>.</p> <p>Name: </p>
Einträge für benutzerdefinierte Eigenschaften in Propseed.txt	
<pre> \\ Inhalt der Liste Oberflaeche Begin Oberflaeche Gold; Nickel; Kupfer; default=Nickel; End Oberflaeche </pre>	<p>Auswahl der vordefinierten Einträge für einzelne Eigenschaften</p> 

Abbildung 1-2 Anpassung der Eigenschafts-Seed-Datei