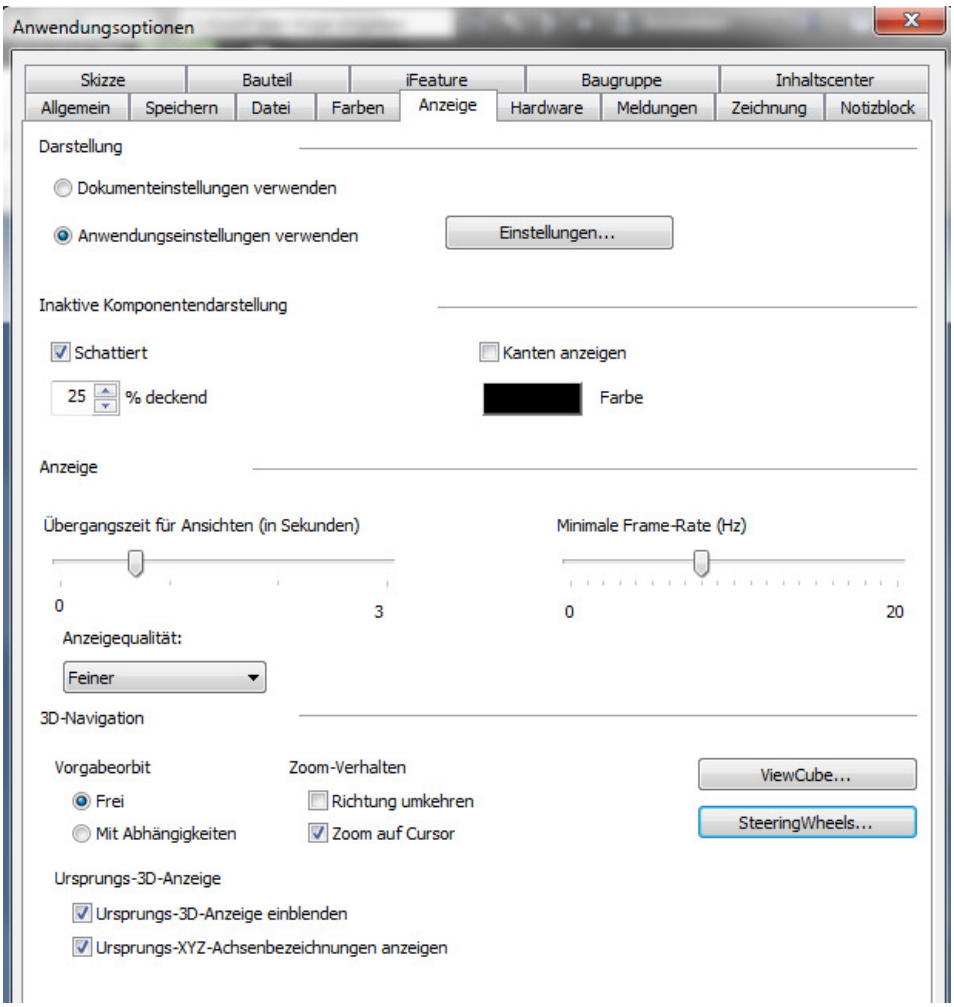
Anwendungsoptionen
Skizze
Bauteil
iFeature
Baugruppe
Inhaltscenter
Allgemein
Speichern
Datei
Farben
Anzeige
Hardware
Meldungen
Zeichnung
Notizblock
Darstellung
Dokumenteinstellungen verwenden
Anwendungseinstellungen verwenden
Einstellungen...
Inaktive Komponentendarstellung
Schattiert
Kanten anzeigen
25
% deckend
Farbe
Anzeige
Übergangszeit für Ansichten (in Sekunden)
0
3
Minimale Frame-Rate (Hz)
0
20
Anzeigequalität:
Feiner
3D-Navigation
Vorgabeorbit
Frei
Mit Abhängigkeiten
Zoom-Verhalten
Richtung umkehren
Zoom auf Cursor
ViewCube...
SteeringWheels...
Ursprungs-3D-Anzeige
Ursprungs-3D-Anzeige einblenden
Ursprungs-XYZ-Achsenbezeichnungen anzeigen

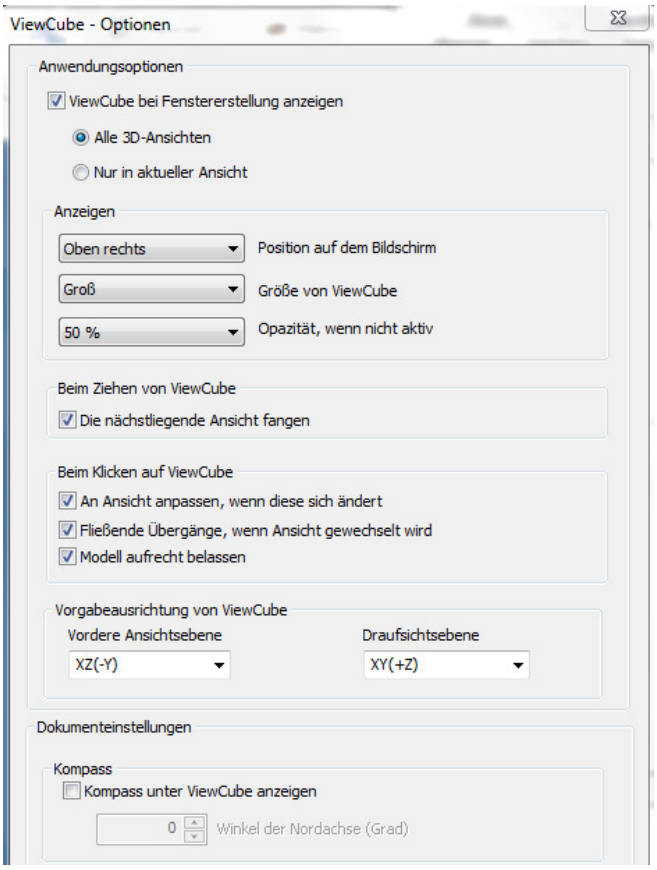
ViewCube - Optionen
Anwendungsoptionen
ViewCube bei Fenstererstellung anzeigen
Alle 3D-Ansichten
Nur in aktueller Ansicht
Anzeigen
Oben rechts
Position auf dem Bildschirm
Groß
Größe von ViewCube
50 %
Opazität, wenn nicht aktiv
Beim Ziehen von ViewCube
Die nächstliegende Ansicht fangen
Beim Klicken auf ViewCube
An Ansicht anpassen, wenn diese sich ändert
Fließende Übergänge, wenn Ansicht gewechselt wird
Modell aufrecht belassen
Vorgabeausrichtung von ViewCube
Vordere Ansichtsebene
XZ(-Y)
Draufsichtsebene
XY(+Z)
Dokumenteinstellungen
Kompass
Kompass unter ViewCube anzeigen
0
Winkel der Nordachse (Grad)

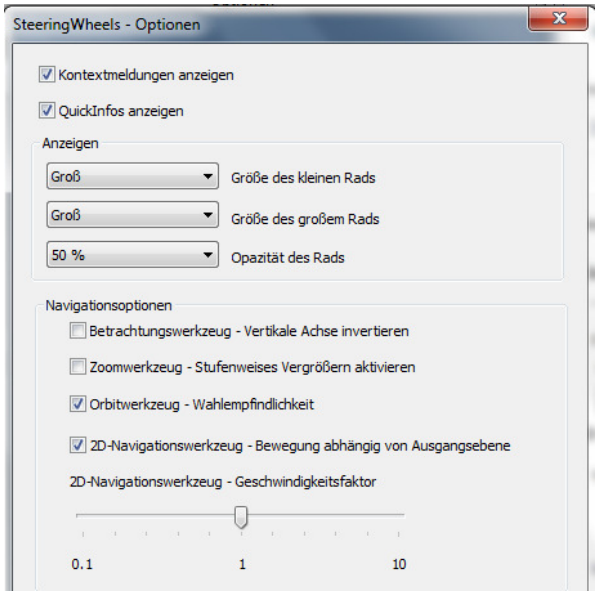
SteeringWheels - Optionen
Kontextmeldungen anzeigen
QuickInfos anzeigen
Anzeigen
Groß
Größe des kleinen Rads
Groß
Größe des großem Rads
50 %
Opazität des Rads
Navigationsoptionen
Betrachtungswerkzeug - Vertikale Achse invertieren
Zoomwerkzeug - Stufenweises Vergrößern aktivieren
Orbitwerkzeug - Wahlempfindlichkeit
2D-Navigationswerkzeug - Bewegung abhängig von Ausgangsebene
2D-Navigationswerkzeug - Geschwindigkeitsfaktor
0.1
1
10