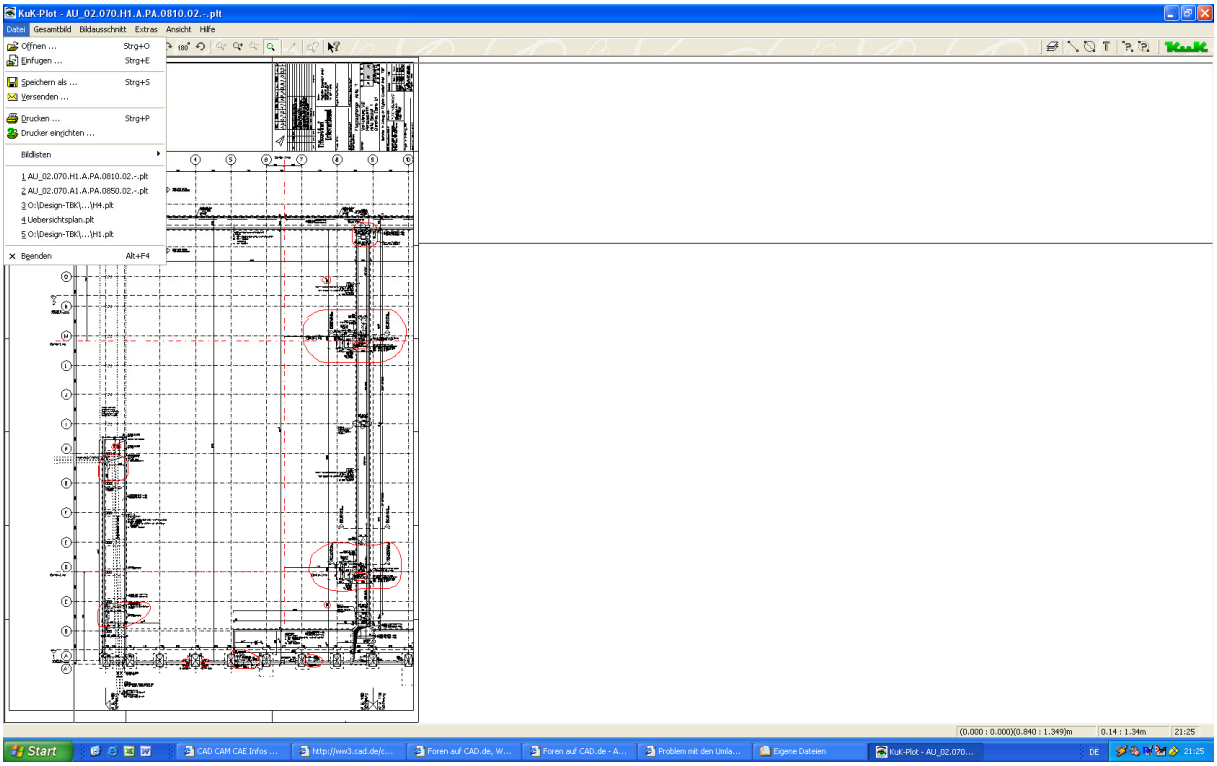
KuK-Plot - AU_02.070.H1.A.PA.0810.02.-.plt
Datei Gesamtbild Bildausschnitt Extras Ansicht Hilfe
Öffnen ... Strg+O
Einfügen ... Strg+E
Speichern als ... Strg+S
Versenden ...
Drucken ... Strg+P
Drucker einrichten ...
Bildlisten
1 AU_02.070.H1.A.PA.0810.02.-.plt
2 AU_02.070.A1.A.PA.0850.02.-.plt
3 O:\Design-TBK\...\H4.plt
4 Uebersichtsplan.plt
5 O:\Design-TBK\...\H1.plt
Beenden Alt+F4
Start

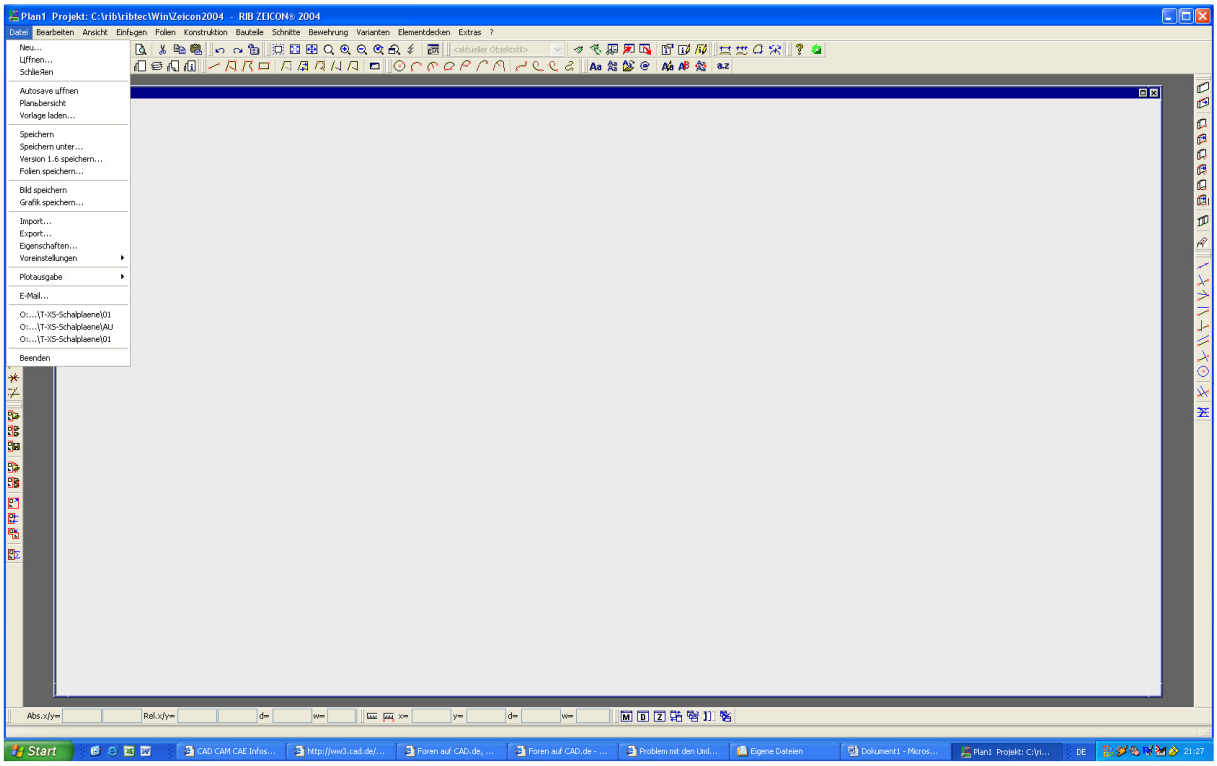
Plan1 Projekt: C:\rib\ribtec\Win\Zeicon2004 - RIB ZEICON® 2004
Datei Bearbeiten Ansicht Einfügen Folien Konstruktion Bauteile Schnitte Bewehrung Varianten Elementdecken Extras ?
Neu...
Öffnen...
Schließen
Autosave öffnen
Planübersicht
Vorlage laden...
Speichern
Speichern unter...
Version 1.6 speichern...
Folien speichern...
Bild speichern
Grafik speichern...
Import...
Export...
Eigenschaften...
Voreinstellungen
Plotausgabe
E-Mail...
O:...\T-XS-Schalplaene\01
O:...\T-XS-Schalplaene\AU
O:...\T-XS-Schalplaene\01
Beenden
Start

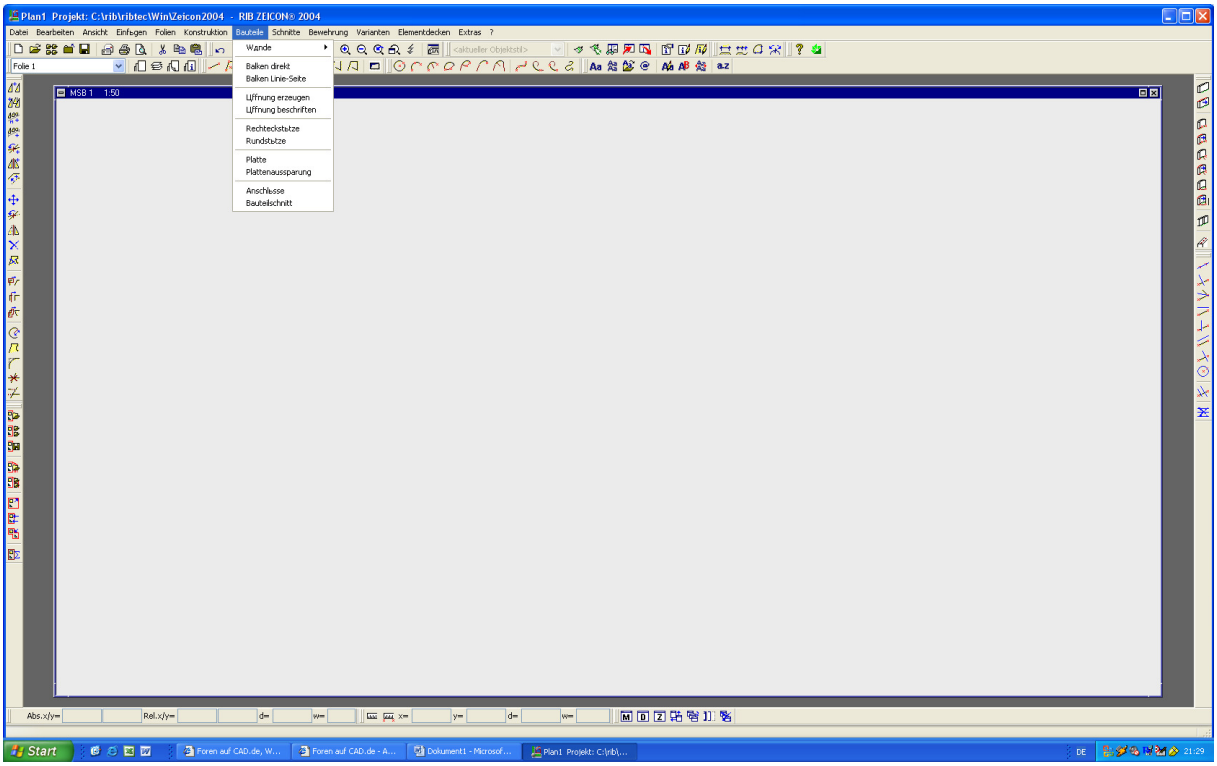
Plan1 Projekt: C:\rib\ribtec\Win\Zeicon2004 - RIB ZEICON® 2004
Datei Bearbeiten Ansicht Einfügen Folien Konstruktion Bauteile Schnitte Bewehrung Varianten Elementdecken Extras ?
Folie 1
Wände
Balken direkt
Balken Linie-Seite
Öffnung erzeugen
Öffnung beschriften
Rechteckstütze
Rundstütze
Platte
Plattenaussparung
Anschlüsse
Bauteilschnitt
MSB 1 1:50
Start