

Notizblock

Skizze

Bauteil

iFeature

Baugruppe

Allgemein

Datei

Farben

Anzeige

Hardware

Meldungen

Zeichnung

256

Größe der Wiederherstellungsdatei (MB)

5

Auswahltoleranz (in Pixel)

1,0

'Andere auswählen' Verzögerung (Sek.)

1

Kommentargröße

 Start-Dialogfeld anzeigen 3D-Anzeige einblenden

Benutzername:

Textanzeige:

Tahoma

8



OK

Abbrechen

Übernehmen

Notizblock

Skizze

Bauteil

iFeature

Baugruppe

Allgemein

Datei

Farben

Anzeige

Hardware

Meldungen

Zeichnung

Wiederherstellen

C:\DOKUME~1\ [REDACTED] \LOKALE~1\Temp\

Suchen...

Vorlagen

C:\Programme\Autodesk\Inventor 8\Templates\

Suchen...

Projektordner

C:\Inventor\_Projekte\

Suchen...

Konstruktionsdaten der Arbeitsgruppe

C:\Programme\Autodesk\Inventor 8\Design Data\

Suchen...

Standard-VBA-Projekt

C:\Programme\Autodesk\Inventor 8\Bin\Macros\Default.ivb

Suchen...

Team Web

C:\Programme\Autodesk\Inventor 8\Web\SampleWeb.htm

Suchen...



OK

Abbrechen

Übernehmen

Notizblock

Skizze

Bauteil

iFeature

Baugruppe

Allgemein

Datei

Farben

Anzeige

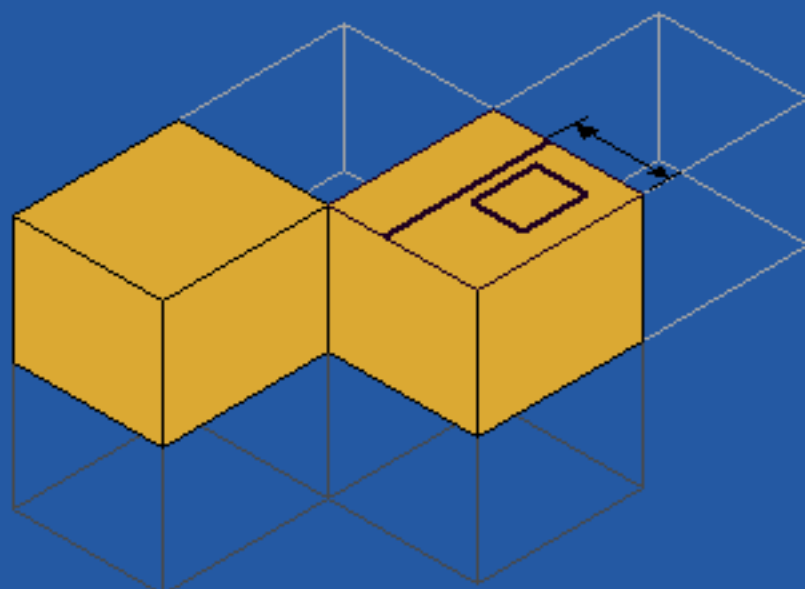
Hardware

Meldungen

Zeichnung

Konstruktion

Zeichnung



Farbschema

Dunkelblau  
Grün  
Hellgrau  
Himmelblau  
Kontrastreich  
Millennium  
Präsentation  
Taubengrau

Hintergrund

Hintergrundbild

Dateiname:

noah037lg.bmp



Spiegelungen und Oberflächenbeschaffenheit anzeigen



OK

Abbrechen

Übernehmen

Notizblock

Skizze

Bauteil

iFeature

Baugruppe

Allgemein

Datei

Farben

Anzeige

Hardware

Meldungen

Zeichnung

## Anzeigemodus Drahtkörper

 Abblendeeffekt (Anz. der Modelltiefe)

Aktiv

 Silhouetten Verdeckte Kanten

Aktivierbar

 Silhouetten Verdeckte Kanten

Hintergrund

 Silhouetten

## Anzeigequalität

 Fein (Langsamer) Mittel Grob (Schneller)

## Anzeigemodus Schattiert

 Abblendeeffekt (Anz. der Modelltiefe) Farbangleichung Farbtransparenz

Aktiv

 Silhouetten Kanten anzeigen

Aktivierbar

 Silhouetten Kanten anzeigen Schattiert


25 % deckend

Hintergrund

 Silhouetten Schattiert

15 % deckend

Übergangszeit für Ansichten (in Sekunden)



Minimale Bildfrequenz (Hz)



70 % Abblenden verdeckter Linien



OK

Abbrechen

Übernehmen

Notizblock

Skizze

Bauteil

iFeature

Baugruppe

Allgemein

Datei

Farben

Anzeige

Hardware

Meldungen

Zeichnung

## Grafiken

- Von Autodesk Inventor empfohlene Optimierungseinstellung verwenden
- Durch Auswahl dieser Option wählt und verwendet Inventor Treiber entsprechend der in der Hardware-Datenbank verfügbaren Informationen.
- Empfohlene Einstellungen überschreiben - Vollständige Optimierung verwenden
- Bei dieser Einstellung werden alle Treiber als zertifiziert angesehen.
- Empfohlene Einstellungen überschreiben - Konservative Optimierung verwenden
- Mit dieser Einstellung werden u. U. einige Anzeige Probleme behoben, die bei vollständiger Optimierung auftreten. Allerdings wird die Grafikleistung reduziert.
- Empfohlene Einstellung überschreiben - Microsoft GDI Generic OpenGL-Treiber verwenden
- Diese Einstellung ist normalerweise die langsamste; sie sollte nur für Systeme mit nicht identifizierten Grafikkartentreibern verwendet werden. Durch das Anpassen der Treibereinstellungen kann die Leistung verbessert oder die konservative Optimierung verwendet werden.

Hinweis: Die Änderungen der Optimierungseinstellungen werden erst vollständig wirksam, wenn alle Fenster geschlossen und wieder geöffnet wurden.

- Warnung anzeigen, wenn kein empfohlener Grafiktreiber verwendet wird
- Warnung anzeigen, wenn Grafiktreiber Fehler verursachen

Analyse

Treiber wählen



OK

Abbrechen

Übernehmen

Notizblock

Skizze

Bauteil

iFeature

Baugruppe

Allgemein

Datei

Farben

Anzeige

Hardware

Meldungen

Zeichnung

Meldungstext	Antwort	Meldung
Datei öffnen erzwingen?	Nein	Immer
Soll die Datei beim Schließen gespeichert werden?	Nein	Immer
Die für einen bestimmten Dokumenttyp erforderliche Sof...	OK	Immer
Klicken Sie hier, um Ihre Software auf einfache Weise au...	OK	Nie
Neue Informationen stehen zur Verfügung. Klicken Sie h...	OK	Immer
Durch Ändern des Elementtyps wird Ihre Auswahl ungülti...	Abbrechen	Immer
Skizzenabhängigkeit ist bereits vorhanden.	Abbrechen	Immer
Durch Hinzufügen dieser Abhängigkeit wird die Skizze üb...	Abbrechen	Immer
Der Schwerpunkt ist überholt. Möchten Sie ihn jetzt aktu...	OK	Immer
Für diese Baugruppe ist eine Aktualisierung erforderlich. ...	Abbrechen	Immer
Diese Baugruppe enthält Abhängigkeiten, die in Konflikt ...	Abbrechen	Immer
Seit der letzten Speicherung wurden Änderungen an eini...	Nein	Immer
Auf Baugruppenelementen platzierte Abhängigkeiten wu...	OK	Immer
Anmerkung: Unterdrücken von Baugruppenelementen u...	Ja	Immer
Wurde eine Baugruppe in eine Schweißkonstruktion konv...	Nein	Immer
Sitzungsänderungen an Komponente vor dem Löschen s...	Nein	Immer
Durch eine Neustrukturierung können Abhängigkeiten, B...	Nein	Immer
Mindestens eine referenzierte benutzerdefinierte Ansich...	OK	Immer
Nicht alle referenzierten Bauteile sind verfügbar. Hinzug...	OK	Immer
Nicht alle referenzierten Bauteile sind verfügbar. Hinzug...	OK	Immer
Die Stückliste enthält u. U. Benutzerüberschreibungen, d...	Abbrechen	Immer
Ungültiger Zuordnungspunkt für wiederhergestelltes Sch...	Abbrechen	Immer
Assoziativität konnte für die folgenden Ansichten nicht f...	OK	Immer
Löschen Sie eine Ansicht mit einer Skizze, die von einem ...	Ja	Immer
Löschen Sie eine Skizze, die von einem Ausschnittvorgan...	Ja	Immer
Dem wiederhergestellten Schweißsymbol kann keine Füh...	OK	Immer
Verschieben Sie die Abhängigkeitsansicht ohne die Aussc...	Ja	Immer
Verschieben Sie die Ausschnittansicht ohne die Abhängig...	Ja	Immer
Für mindestens ein Zeichnungsblatt, das leer ist oder kei...	OK	Immer
In dieser Umgebung können Sie weder dieses Fenster sc...	OK	Immer

Wählen Sie eine oder mehrere Meldungen aus, und klicken Sie zum Ändern mit der rechten Maustaste in die Spalte Antwort oder Meldung.



OK

Abbrechen

Übernehmen

Notizblock

Skizze

Bauteil

iFeature

Baugruppe

Allgemein

Datei

Farben

Anzeige

Hardware

Meldungen

Zeichnung

Standard

 Alle Modellbemaßungen beim Platzieren von Ansichten abrufen

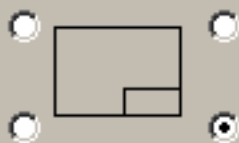
Schnitt - Normbauteile

Browser-Einstellungen beachten ▾

Optionen

 Linienstärken anzeigen

Schriftfeld einfügen



OK

Abbrechen

Übernehmen

Allgemein

Datei

Farben

Anzeige

Hardware

Meldungen

Zeichnung

Notizblock

Skizze

Bauteil

iFeature

Baugruppe

In Modell anzeigen

 Notizsymbole Notiztext

Archiv

 Notizen auf gelöschten Objekten  
bewahren

Farbe



Texthintergrund



Pfeil



Markierung für Notizen



OK

Abbrechen

Übernehmen



Allgemein

Datei

Farben

Anzeige

Hardware

Meldungen

Zeichnung

Notizblock

Skizze

Bauteil

iFeature

Baugruppe

## 2D-Skizze

## Platzieren von Abhängigkeiten

- Parallel und lotrecht
- Horizontal und vertikal

## Überbestimmte Bemaßungen

- Getriebene Bemaßung anwenden
- Bei Überbestimmung warnen

## Anzeige

- Rasterlinien
- Untergeordnete Rasterlinien
- Achsen
- Koordinatensystemindikator
- Raster fangen

- Bemaßung nach Erstellung bearbeiten
- Modellkanten bei Erstellung von Skizzen automatisch projizieren
- Modellkanten für Skizzenerstellung und -bearbeitung automatisch projizieren

## 3D-Skizze

- Beim Erstellen von 3D-Linien autom. biegen



OK

Abbrechen

Übernehmen

Allgemein

Datei

Farben

Anzeige

Hardware

Meldungen

Zeichnung

Notizblock

Skizze

Bauteil

iFeature

Baugruppe

Skizze beim Erstellen eines neuen Bauteils

- Keine neue Skizze
- Skizze auf XY-Ebene
- Skizze auf YZ-Ebene
- Skizze auf XZ-Ebene

Konstruktion

- Deckende Flächen

- Parallelansicht bei Skizzenerstellung
- Direkte Arbeitselemente automatisch ausblenden



OK

Abbrechen

Übernehmen

Allgemein

Datei

Farben

Anzeige

Hardware

Meldungen

Zeichnung

Notizblock

Skizze

Bauteil

iFeature

Baugruppe

Explorer

iFeature-Viewer

/e,/root,C:\Programme\Autodesk\In

Argumentzeichenfolge des iFeature-Viewers

iFeature-Stammverzeichnis

C:\Programme\Autodesk\Inventor 8\Catalog\

Suchen...

iFeature-Benutzerstammverzeichnis

C:\Programme\Autodesk\Inventor 8\Catalog\

Suchen...

Stammverzeichnis für Blechstanzungen

C:\Programme\Autodesk\Inventor 8\Catalog\Punches\

Suchen...



OK

Abbrechen

Übernehmen

Allgemein

Datei

Farben

Anzeige

Hardware

Meldungen

Zeichnung

Notizblock

Skizze

Bauteil

iFeature

Baugruppe

- Aktualisierung aufschieben
- Quelle(n) der Komponentenanzordnung löschen
- Analyse der redundanten Abhängigkeiten aktivieren
- Schnitt - Normbauteile

## Adaptivität eines Bauteilelements

- Elemente sind zunächst adaptiv
- Elemente sind zunächst nicht adaptiv

## Elemente in der Baugruppe

## Von/Zu Grenzen (wenn möglich)

- Ebene anpassen
- Element anpassen

## Projektion von Geometrie verschiedener Bauteile

- Projektion assoziativer Kanten-/Konturgeometrie bei Konstruktion in Baugruppe aktivieren

## Deckende Komponenten

- Alle
- Nur aktive

## Zoomen von Komponenten zum Platzieren mit iMate

- Keine
- Platzierte Komponente
- Alle

## Interaktiver Kontakt

- Kontaktauflösung aktivieren
  - Nur Kontakt
  - Alle Komponenten



OK

Abbrechen

Übernehmen