

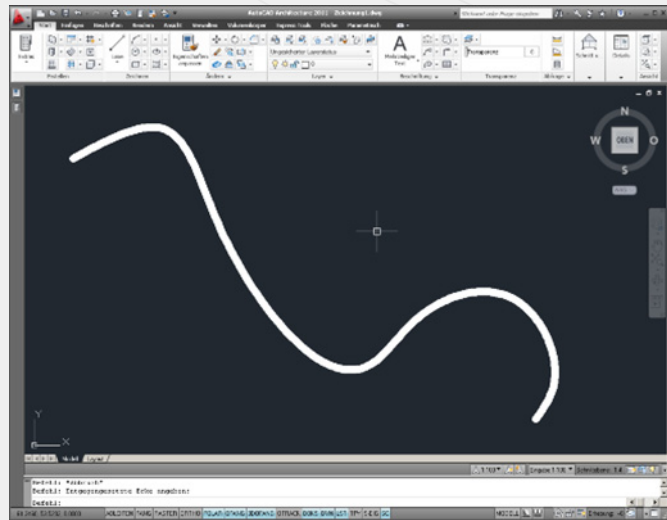
Schema: Plotten in AutoCAD

Modellieren

Layout

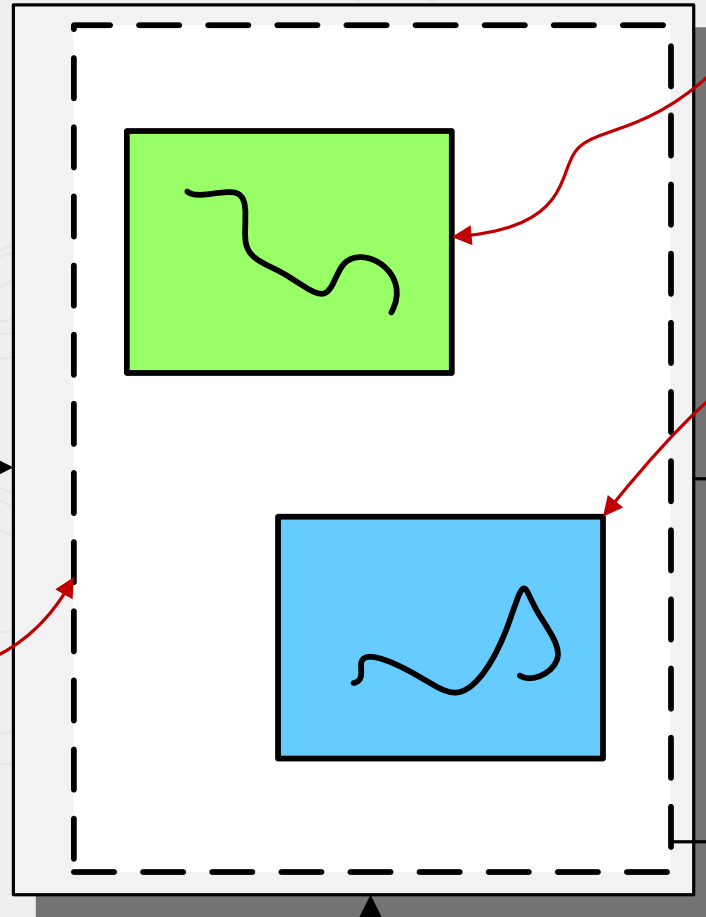
Plotten

Modell-Bereich enthält 1:1
Grafiken / Modell / Text, z.B. in Metern



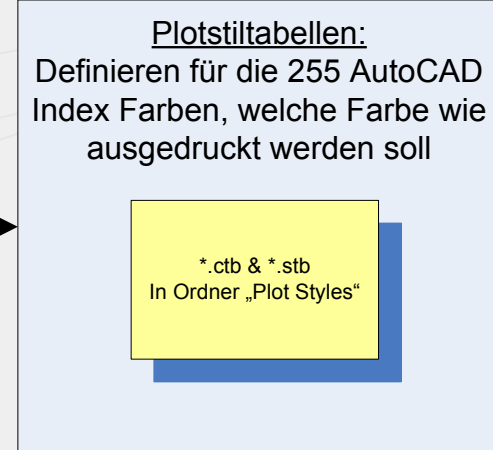
Layoutbereich(e)

Layout-Bereich in Millimeter

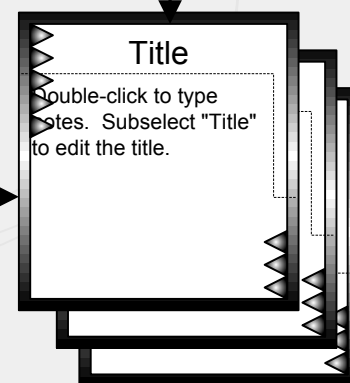


Ansichtsfenster bestimmen:
Ansichtstyp &
Ansichtsrichtung des Modells,
Ausgabemaßstab &
Position der Modell-Abbildung auf dem Layout

Bei Ausdruck mit
Plotstiltabelle...



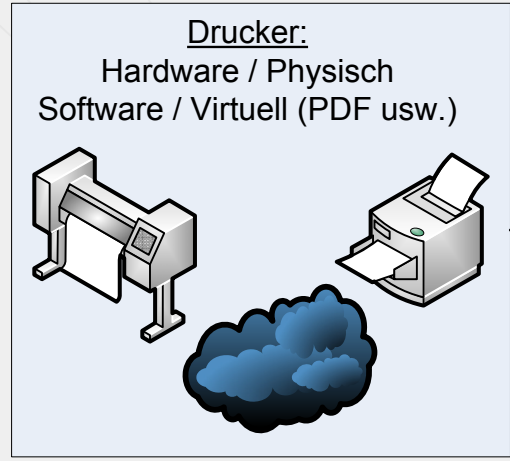
Nicht Index-Farben
werden **IGNORIERT!**
Plotten wie bei Ausdruck
ohne Plotstiltabelle!



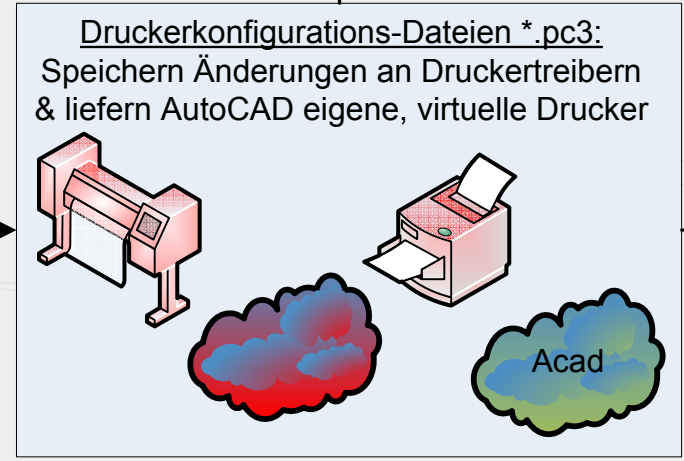
Druckergebnis

Layouts verwalten / enthalten:
Ausgabeziel des Layouts (Drucker)
Papierformat & Ränder (erhalten vom Drucker)
anzuwendende Plotstiltabelle
Verhältnis Modell- zu Layoutbereich
Ausgabequalität (erhalten vom Drucker)
Ansichtsfenster & grafische Layoutelemente (Text, Rahmen usw.)

Drucker liefern:
Blattformate
Randeinstellungen
Druckqualitäten



Änderung an
Einstellungen...



Änderung an
Papierformaten...

