









Image courtesy of AECOM

Arbeiten

-  Neu
-  Öffnen
-  Öffnen von Beispieldateien
-  Projekt öffnen

Letzte Dateien

-  **mep2013-jo**
24.04.2013
AutoCAD 2010
-  **SH30-S-A-UG1_2010**
24.04.2013
AutoCAD 2010
-  **a-datensätze-beschriftung**
15.04.2013
AutoCAD 2010
-  **vorlage-neu-routing**
15.04.2013
AutoCAD 2010

Lernen

Neue Features in 2013

**Überblick über neue Features**

Vorstellung der wichtigsten Verbesserungen in AutoCAD® MEP 2013.

**Überblick über neue Features**

Vorstellung der wichtigsten Verbesserungen in AutoCAD® Architecture 2013.

**Überblick über neue Features**

Vorstellung der wichtigsten Verbesserungen in AutoCAD® 2013.

Videos für die erste Einführung

**Erstellen eines Sanitärsystems**

Erstellen Sie ein 2D-Schemasanitärsystem.

[Online-Ressourcen](#)

Erweitern

Autodesk Exchange Apps

Erweitern Sie AutoCAD mit Apps und Plugins von Autodesk Exchange Apps.

**comsDraw!**

Toolkit with commands that convert

[Nach Apps suchen](#)

Autodesk 360

Entwurfsdateien online speichern, freigeben, anzeigen und gemeinsam bearbeiten. Greifen Sie von einem beliebigen Computer aus auf Ihre benutzerdefinierten AutoCAD®-Einstellungen und Support-Dateien zu.

[Erste Schritte](#)

Mit AutoCAD verbinden



Facebook



Twitter