

Funktionstext 1

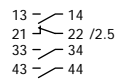
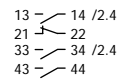
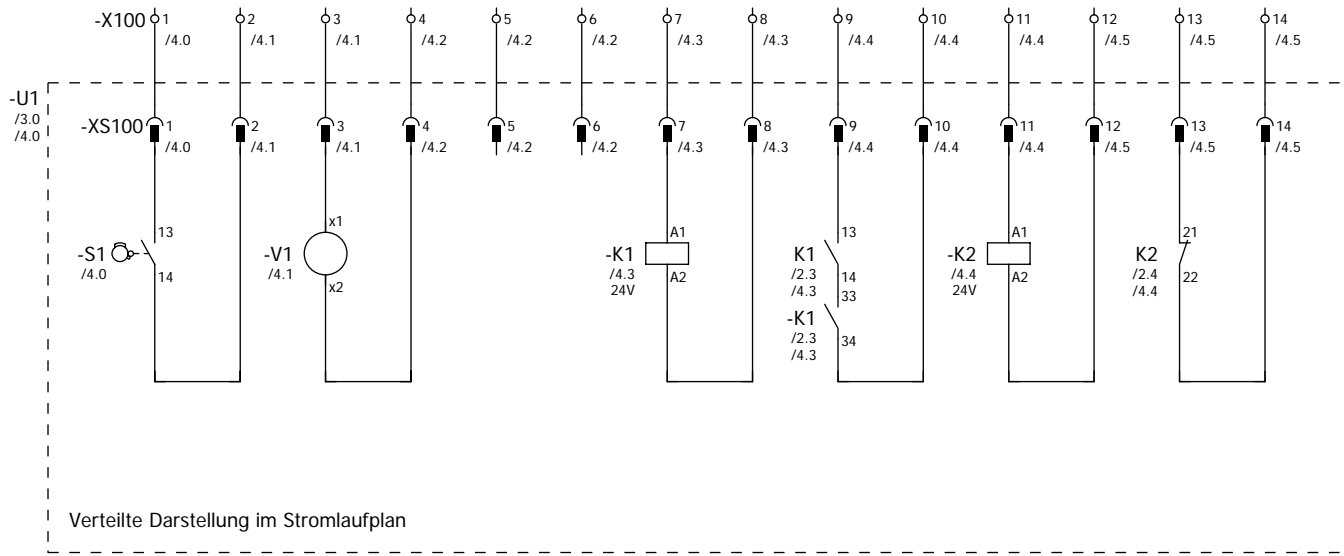
Funktionstext 2

Funktionstext 3

Funktionstext 4

Funktionstext an Klemme xyz

Letzter Funktionstext





Steckerplan

Leistenbezeichnung =A1+O1-U1-XS100											
Funktionstext	Kabelname	Kabeltyp	Zielbezeichnung				Zielbezeichnung				Seite / Spalte
			Zielbezeichnung	Anschluss	Stecker- bezeichnung	Brücke	Geräteanschluss	Zielbezeichnung	Anschluss	Kabeltyp	
Funktionstext 1			-U1-S1	13	1			-X100	1		/2.0
Funktionstext 2			-U1-S1	14	2			-X100	2		/2.1
Funktionstext 3			-U1-V1	x1	3			-X100	3		/2.1
Funktionstext 4			-U1-V1	x2	4			-X100	4		/2.2
					5			-X100	5		/2.2
					6			-X100	6		/2.2
			-U1-K1	A1	7			-X100	7		/2.3
			-U1-K1	A2	8			-X100	8		/2.3
Funktionstext an Klemme xyz			-U1-K1	13	9			-X100	9		/2.4
			-U1-K1	34	10			-X100	10		/2.4
			-U1-K2	A1	11			-X100	11		/2.4
			-U1-K2	A2	12			-X100	12		/2.5
			-U1-K2	21	13			-X100	13		/2.5
Letzter Funktionstext			-U1-K2	22	14			-X100	14		/2.5
Reserveanschlüsse					15			-X100	15		/3.0
=					16			-X100	16		/3.1
Reserveanschlüsse (3)					17			-X100	17		/3.1
Reserveanschlüsse					18			-X100	18		/3.2

Datum		21.02.2007		Steckerplan =A1+O1-U1-XS100		= A1	
Bearb		BGISCHEL				+ O1	
Gepr							
Urspr							
Ersatz von							
Ersetzt durch							
Blatt		10					
Bl							

Betriebsmittelliste

F03_001

Betriebsmittelkennzeichen Artikelnummer Typnummer	Funktionstext Artikelbezeichnung	QVW	Symbol
-U1-K1 SIE.3RH1131-1BB40 3RH1131-1BB40	Hilfsschutz	/2.3	
-U1-K2 SIE.3RH1131-1BB40 3RH1131-1BB40	Hilfsschutz	/2.4	

Betriebsmittelkennzeichen Artikelnummer Typnummer	Funktionstext Artikelbezeichnung	QVW	Symbol

			Datum	21.02.2007			Betriebsmittelliste : =A1+O1-U1-K1 - =A1+O1-U1-K2		= A1 + O1			Blatt	15
			Bearb	BGISCHEL								Bl	
Änderung	Datum	Name	Urspr		Ersatz von	Ersetzt durch							