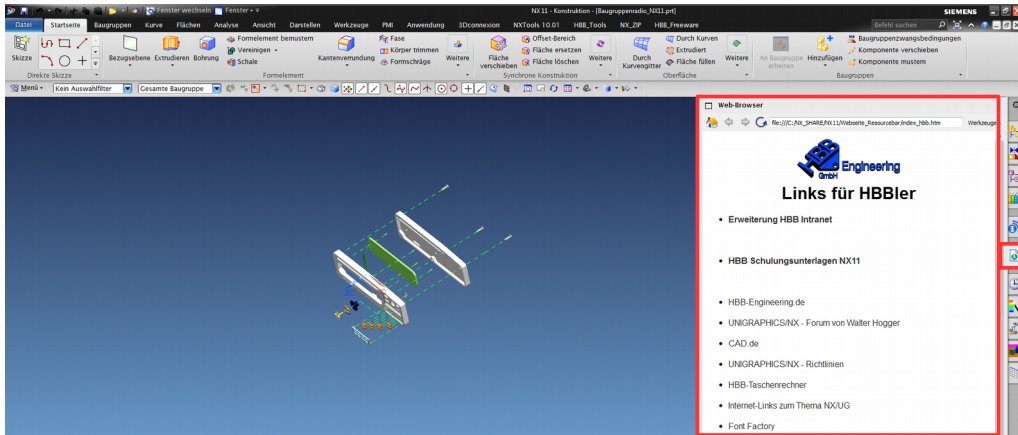


## 4.8 Webseite in Ressourcenleiste (Resource Bar)

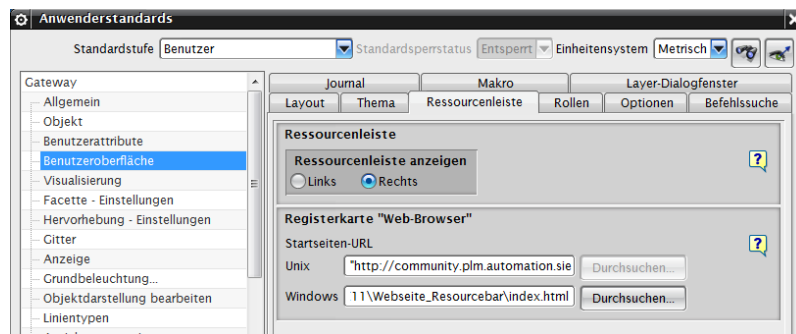
NX bietet die Möglichkeit, ein HTML-Dokument, bzw. eine URL einer Webseite (z.B. Intranet) für Anwender zur Verfügung zu stellen. Eingebunden wird diese URL in den Reiter *Web-Browser* in der *Ressourcenleiste*.



### Setzen der Einstellung in den Anwenderstandards:

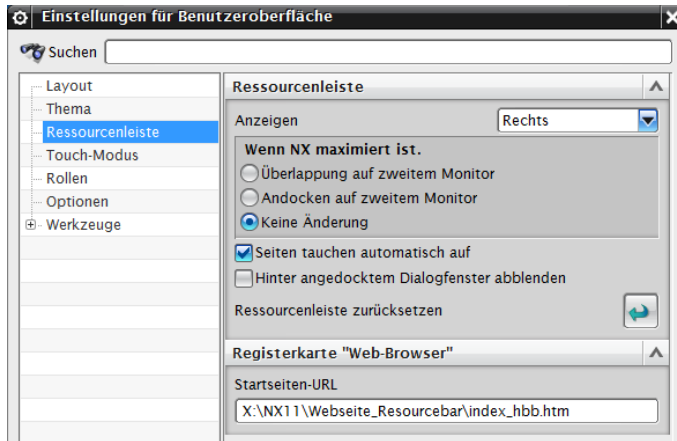
Möchte man die Einstellung für mehrere Anwender vorgeben, so klappt das am besten über die Anwenderstandards in NX.

- Datei >
- Dienstprogramme >
- Anwenderstandards... >
- Gateway >
- Benutzeroberfläche >
- Ressourcenleiste
  
- (File > Utilities >
- Customer Defaults... >
- Gateway >
- User Interface >
- Resource Bar)



**Setzen der Einstellung in den Voreinstellungen:**

Einzelne Benutzer können die Einstellung auch über die Voreinstellungen setzen bzw. verändern.

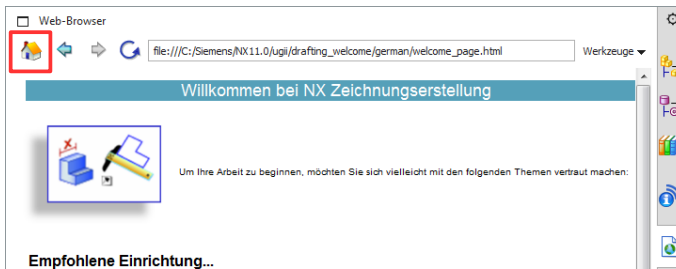


*Menü >  
Voreinstellungen >  
Benutzeroberfläche... >  
Ressourcenleiste*

*(Menu > Preferences >  
User Interface... >  
Gateway >  
User Interface >  
Resource Bar)*

**Tip!**

Beim Wechseln in die Zeichnungserstellung wird der Web-Browser wie folgt dargestellt:



Über den rot umrandeten Button können Sie auf die voreingestellte URL wechseln.