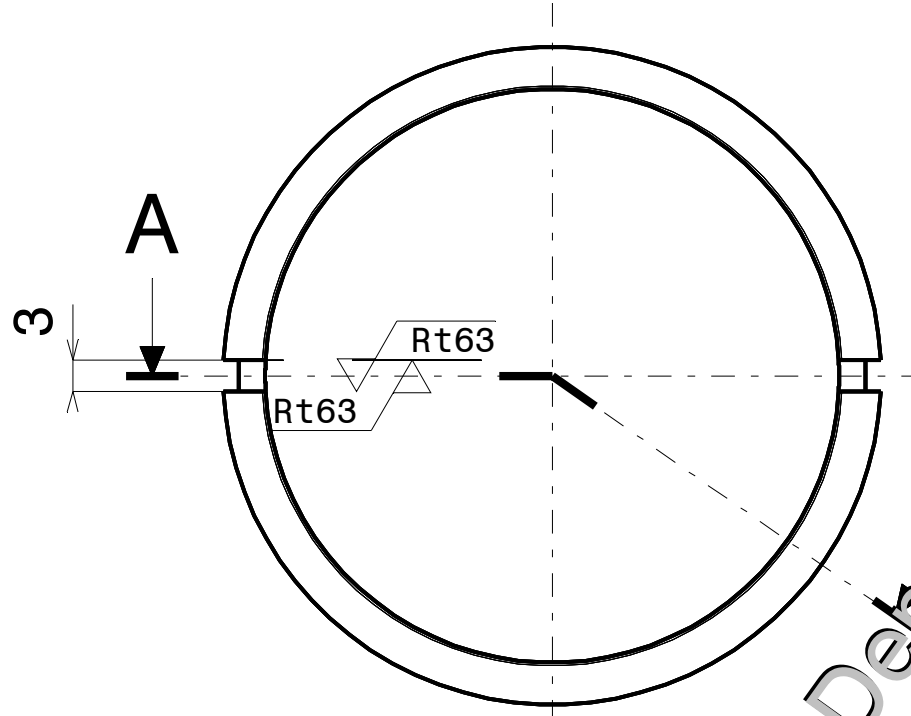
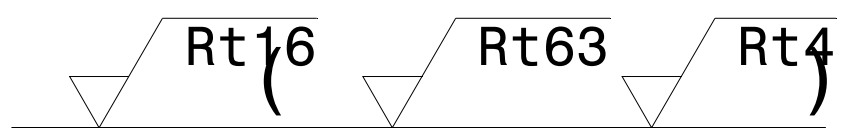
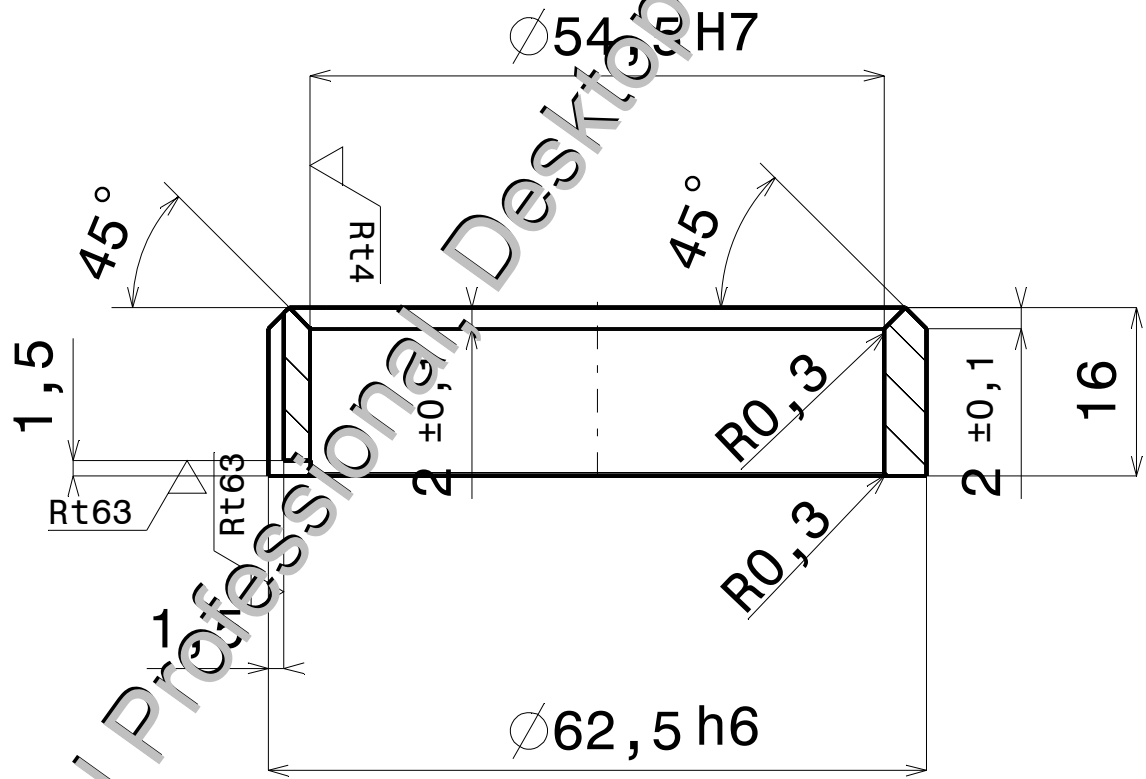


1 2 3 4

A
B
C
D



Schnitt A-A



003102.3

DIESE VORLAGE IST GEHEIMZUHALTEN. FUER DEN FALL DER ERTEILUNG EINES SCHUTZRECHTES BEHALTEN WIR UNS ALLE RECHTE VOR.

Autovue SolidModel Professional Desktop Edition Demo-Programm

-	-	-	DAT.	14.09.04	AEND.-NR.	73/139
50-80	H7	+0,030 -0,000	GEZ.	LRE	AEND.-DATUM	08.03.73
50-80	h6	+0,000 -0,019	GEPR.	<JSC	GEAEND./GEPR.	- / -
MASSBEREICH UEBER BIS	ISO	ABMASSE	NORM.		AEND.-ANZAHL	1
KANTENBR.410691.1 GROESSTMASSE AUSSEN INNEN		MASS-STAB 1:1	GES.		TEILEART	E
			HALBZEUG		62,5 x 54,5 x 16	
			WERKSTOFF		SINTEREISEN B11	
			HALBZEUG-NR.		-	
GEWICHT (KG)	0,085		ERSATZ FUER	ZN.m.g1.Nr.v.04.04.72		
ENTSTANDEN AUS	-		ERSETZT DURCH	-		
BENENNUNG	BUCHSE				ZEICHN.-NR.	044399.9