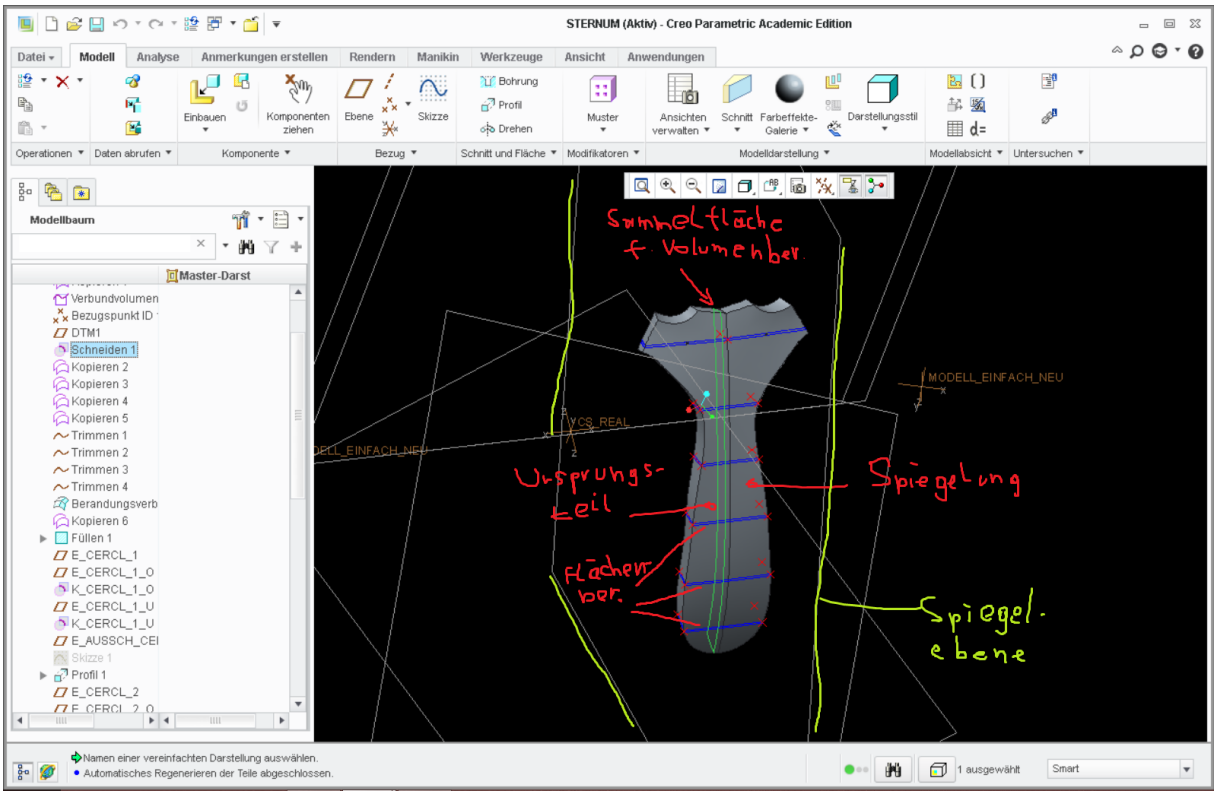
STERNUM (Aktiv) - Creo Parametric Academic Edition
Sammelfläche f. Volumenber.
Ursprungs-Teil
Spiegelung
Flächenber.
Spiegel-ebene
MODELL_EINFACH_NEU
VCS_REAL
Namen einer vereinfachten Darstellung auswählen.
Automatisches Regenerieren der Teile abgeschlossen.

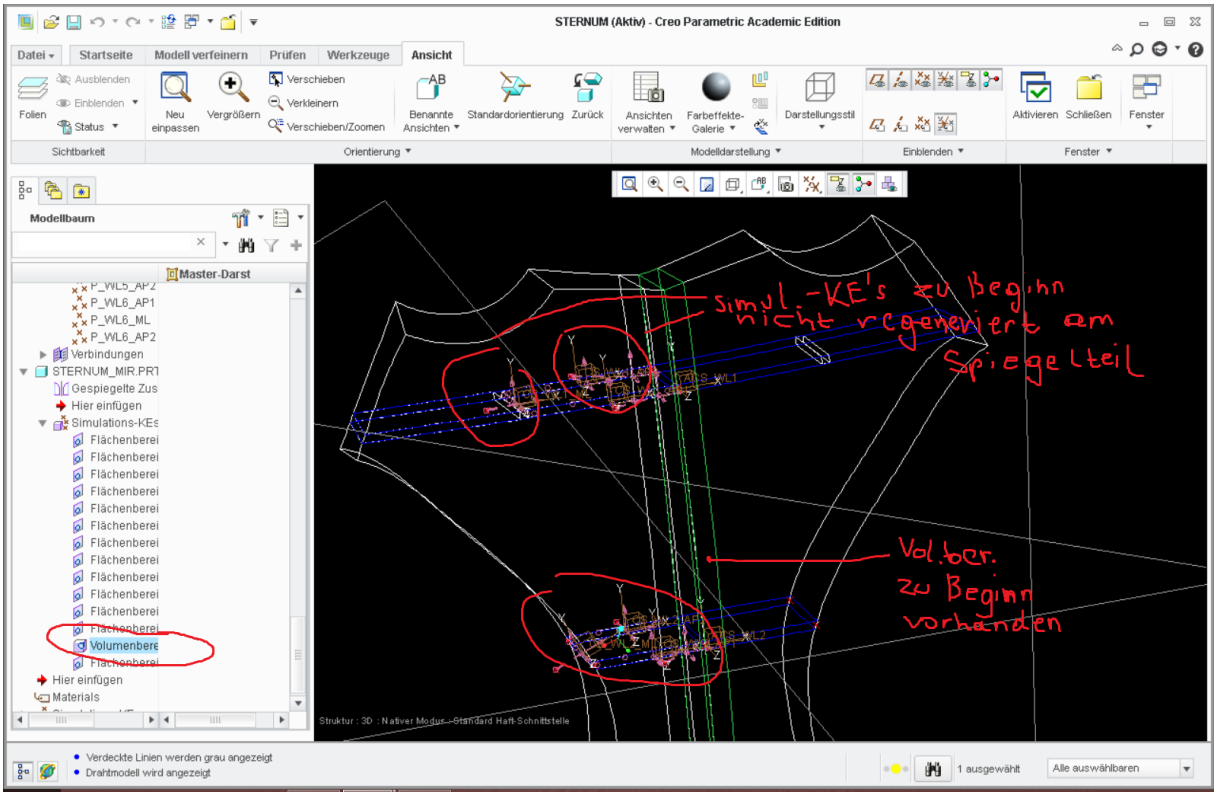
STERNUM (Aktiv) - Creo Parametric Academic Edition
Simul.-KE's zu Beginn nicht regeneriert am Spiegelteil
Vol.ber. zu Beginn vorhanden
Volumenbere
Verdeckte Linien werden grau angezeigt
Drahtmodell wird angezeigt

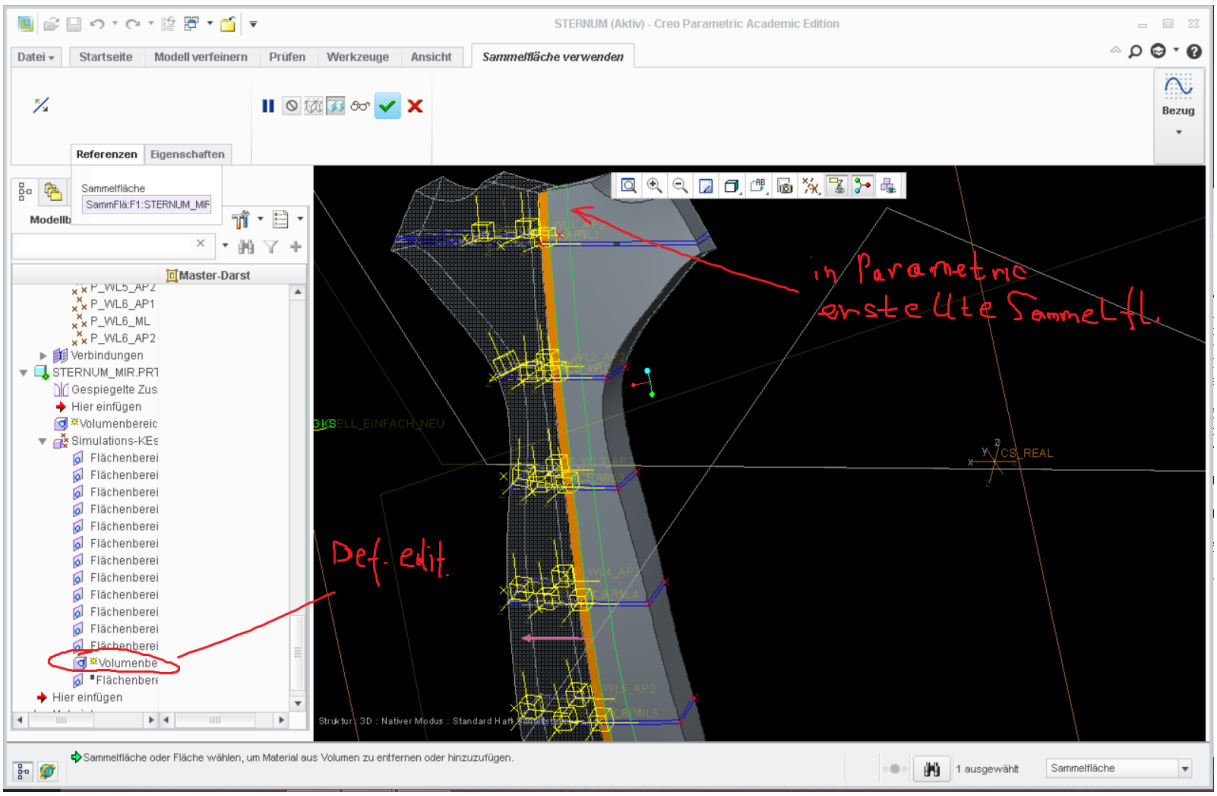
STERNUM (Aktiv) - Creo Parametric Academic Edition
Datei
Startseite
Modell verfeinern
Prüfen
Werkzeuge
Ansicht
Sammelfläche verwenden
Bezug
Referenzen
Eigenschaften
Sammelfläche
SammFlä:F1:STERNUM_MIF
Master-Darst
P_WL6_AP1
P_WL6_ML
P_WL6_AP2
Verbindungen
STERNUM_MIR.PRT
Gespiegelte Zus
Hier einfügen
Volumenbereic
Simulations-KEs
Flächenberei
Volumenbe
Flächenbere
Hier einfügen
in Parametric erstellte Sammelfl.
Def. edit.
CS_REAL
Sammelfläche oder Fläche wählen, um Material aus Volumen zu entfernen oder hinzuzufügen.
1 ausgewählt
Sammelfläche

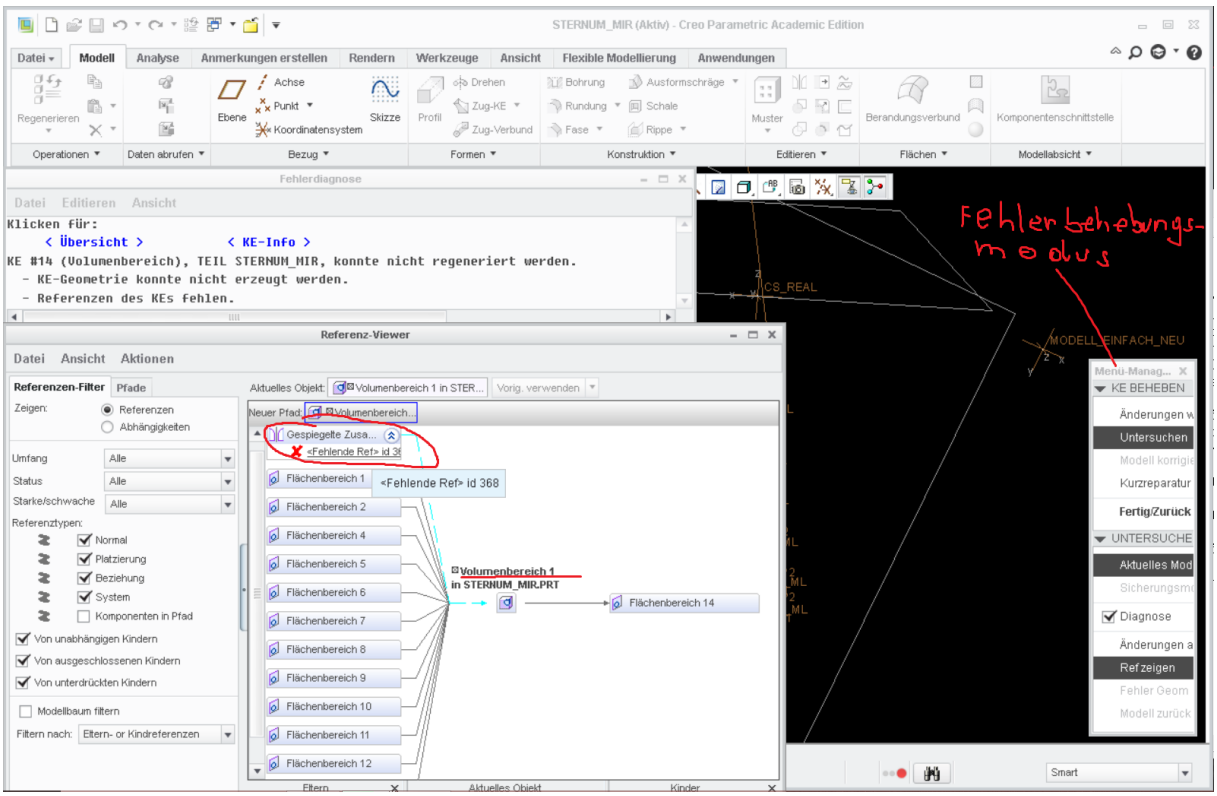
STERNUM_MIR (Aktiv) - Creo Parametric Academic Edition
Datei
Modell
Analyse
Anmerkungen erstellen
Rendern
Werkzeuge
Ansicht
Flexible Modellierung
Anwendungen
Operationen
Daten abrufen
Bezug
Formen
Konstruktion
Editieren
Flächen
Modellansicht
Fehlerdiagnose
Datei Editieren Ansicht
Klicken für:
< Übersicht > < KE-Info >
KE #14 (Volumenbereich), TEIL STERNUM_MIR, konnte nicht regeneriert werden.
- KE-Geometrie konnte nicht erzeugt werden.
- Referenzen des KEs fehlen.
Fehlerbehebungs-modus
CS_REAL
MODELL_EINFACH_NEU
Referenz-Viewer
Datei Ansicht Aktionen
Referenzen-Filter
Pfade
Aktuelles Objekt:
Volumenbereich 1 in STER...
Vorig. verwenden
Neuer Pfad:
Gespiegelte Zusa...
<Fehlende Ref> id 368
Flächenbereich 1
Flächenbereich 2
Flächenbereich 4
Flächenbereich 5
Flächenbereich 6
Flächenbereich 7
Flächenbereich 8
Flächenbereich 9
Flächenbereich 10
Flächenbereich 11
Flächenbereich 12
Volumenbereich 1 in STERNUM_MIR.PRT
Flächenbereich 14
Menü-Manag...
KE BEHEBEN
Änderungen w
Untersuchen
Modell korrigi
Kurzreparatur
Fertig/Zurück
UNTERSUCHE
Aktuelles Mod
Diagnose
Änderungen a
Ref zeigen
Fehler Geom
Modell zurück
Smart

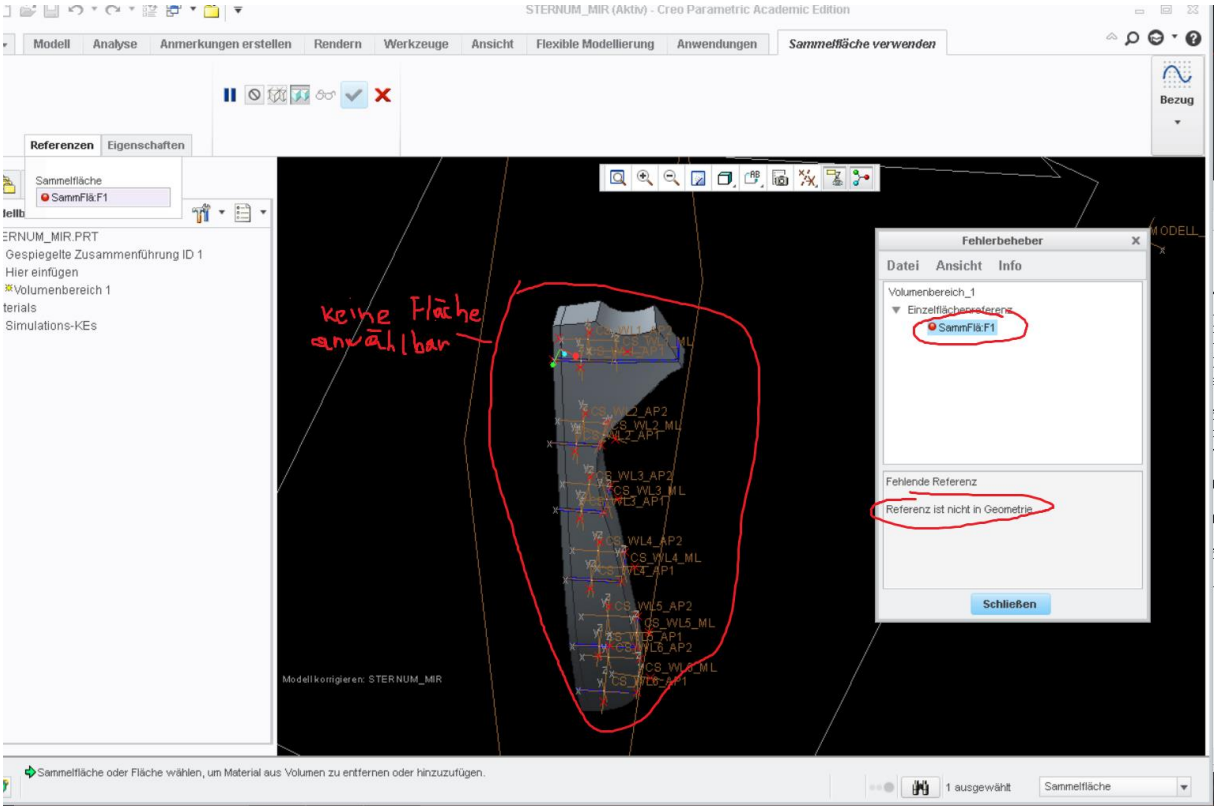
STERNUM_MIR (Aktiv) - Creo Parametric Academic Edition
Modell
Analyse
Anmerkungen erstellen
Rendern
Werkzeuge
Ansicht
Flexible Modellierung
Anwendungen
Sammelfläche verwenden
Bezug
Referenzen
Eigenschaften
Sammelfläche
SammFlä:F1
ERNUM_MIR.PRT
Gespiegelte Zusammenführung ID 1
Hier einfügen
Volumenbereich 1
terials
Simulations-KEs
keine Fläche anwählbar
Fehlerbeheber
Datei
Ansicht
Info
Volumenbereich_1
Einzelflächenreferenz
SammFlä:F1
Fehlende Referenz
Referenz ist nicht in Geometrie
Schließen
Modellkorrigieren: STERNUM_MIR
Sammelfläche oder Fläche wählen, um Material aus Volumen zu entfernen oder hinzuzufügen.
1 ausgewählt
Sammelfläche

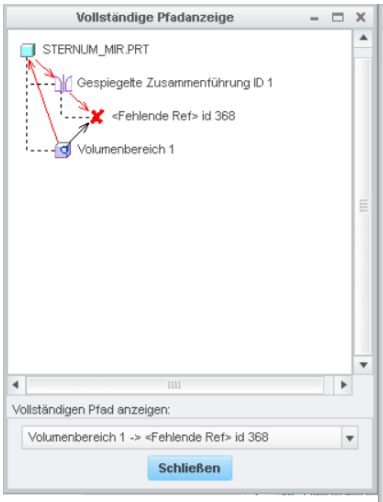
Vollständige Pfadanzeige
STERNUM_MIR.PRT
Gespiegelte Zusammenführung ID 1
<Fehlende Ref> id 368
Volumenbereich 1
Vollständigen Pfad anzeigen:
Volumenbereich 1 -> <Fehlende Ref> id 368
Schließen

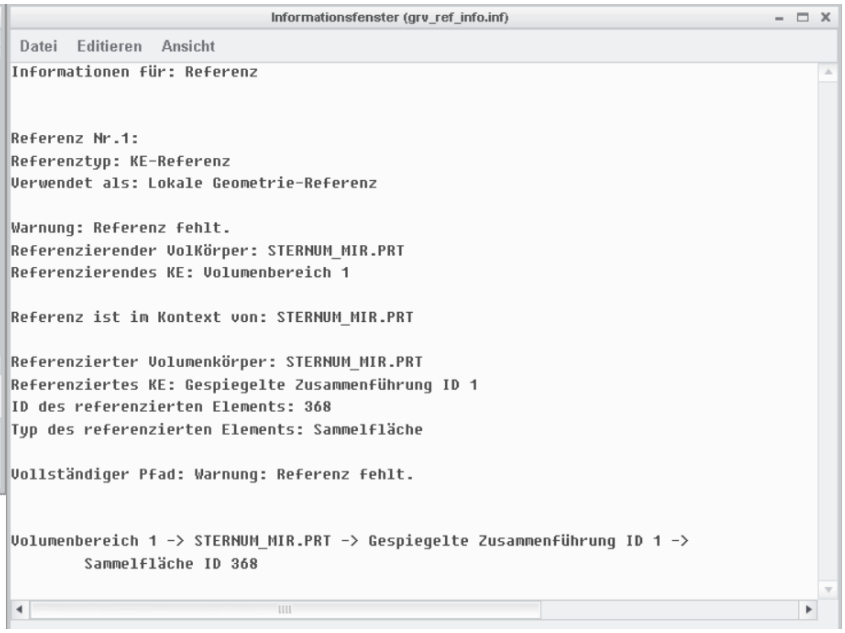
Informationsfenster (grv_ref_info.inf)
Datei
Editieren
Ansicht
Informationen für: Referenz
Referenz Nr.1:
Referenztyp: KE-Referenz
Verwendet als: Lokale Geometrie-Referenz
Warnung: Referenz fehlt.
Referenzierender Volkörper: STERNUM_MIR.PRT
Referenzierendes KE: Volumenbereich 1
Referenz ist im Kontext von: STERNUM_MIR.PRT
Referenzierter Volumenkörper: STERNUM_MIR.PRT
Referenziertes KE: Gespiegelte Zusammenführung ID 1
ID des referenzierten Elements: 368
Typ des referenzierten Elements: Sammelfläche
Vollständiger Pfad: Warnung: Referenz fehlt.
Volumenbereich 1 -> STERNUM_MIR.PRT -> Gespiegelte Zusammenführung ID 1 ->
Sammelfläche ID 368