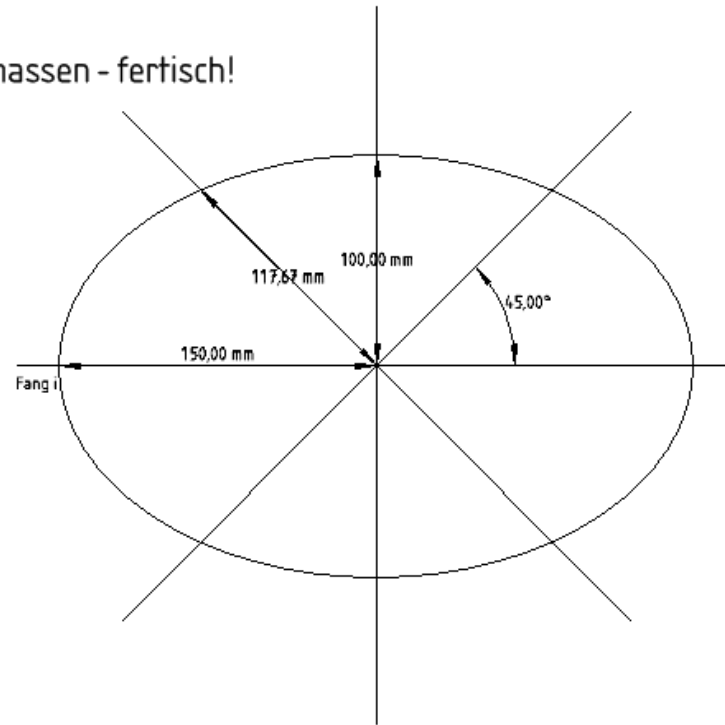
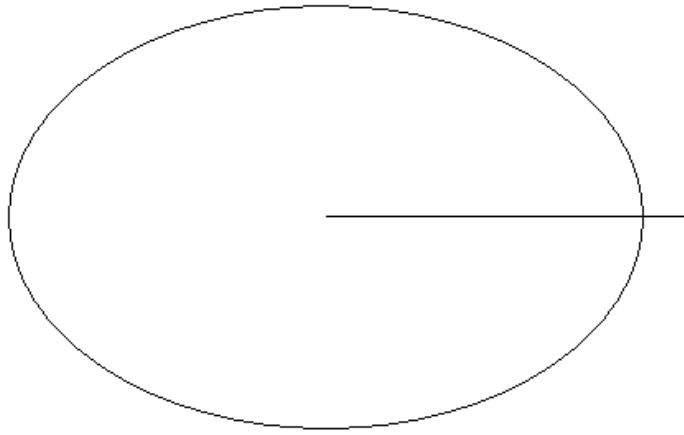
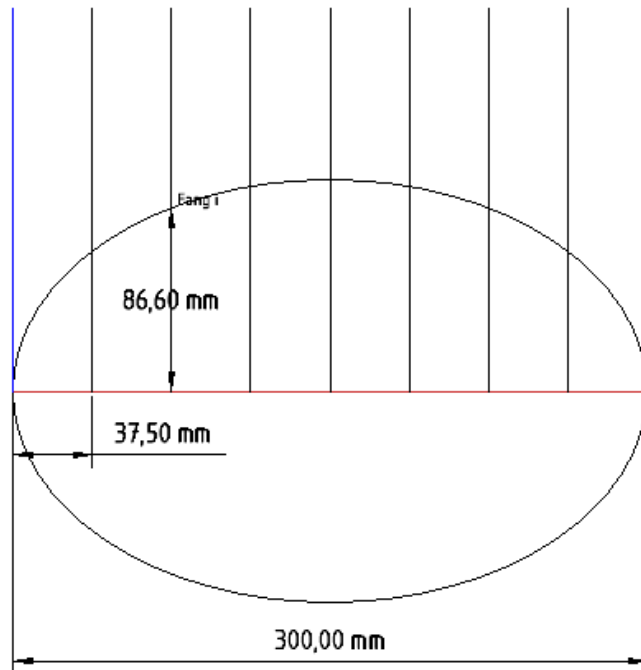


Ellipse - Linie aus Mitte - Radial kopieren 8 a 45° - Bemessen - fertig!



oder so:



Du zeichnest durch eine (Durchmesser-)Linie mit Fang durch Quadrantenpunkte.

Jetzt zeichnest Du die linke "Senkrechtlinie" auf den Eckpunkt (Fang v) der Durchmesserlinie. Diese Senkrechtlinie kannst Du nun durch - Linear angepasst kopieren (Sätze 9) oder durch -Kopien auf Teilungspunkten platzieren.

Bemaßen wie gehabt.