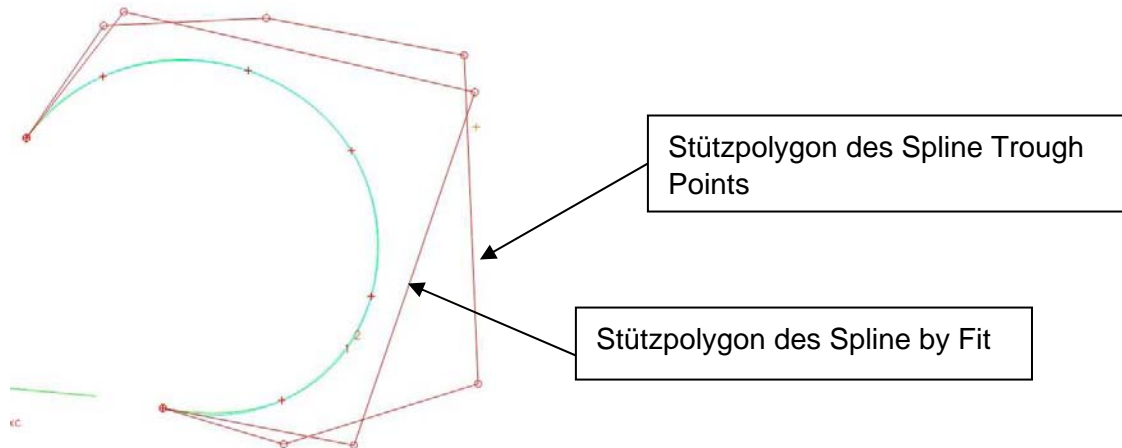
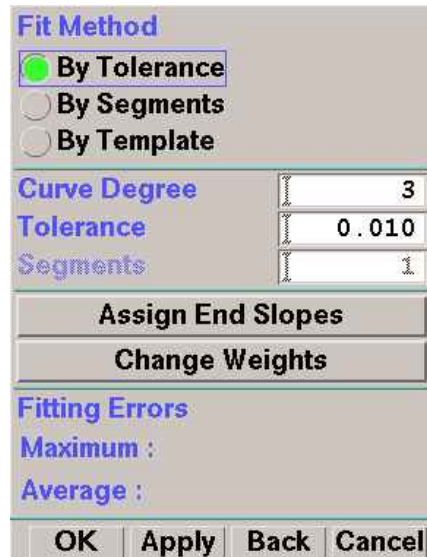


Fit

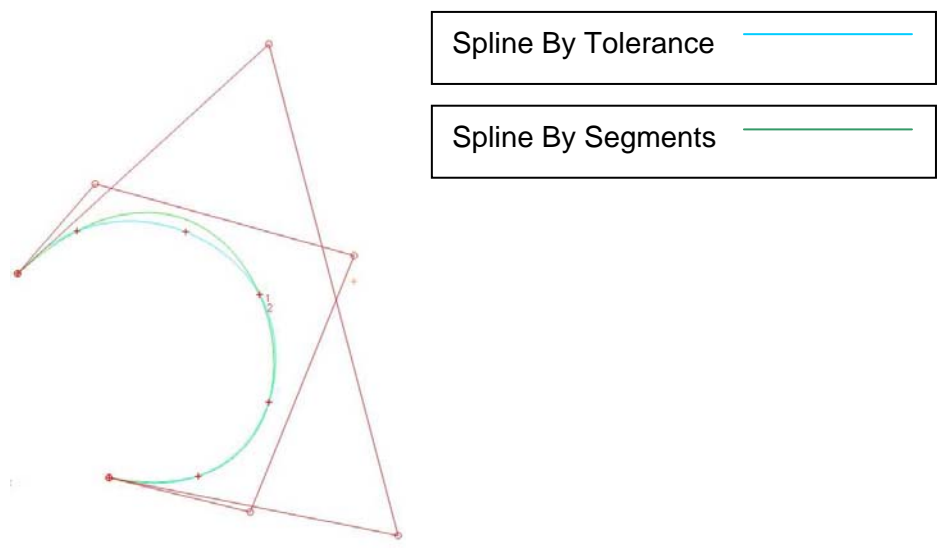
Reduktion der Datenmenge durch UG beim Erzeugen des Spline. Diese Funktion kann gewählt werden, wenn beim Erzeugen noch nicht mit höchster Genauigkeit gearbeitet werden muss.



Nach dem Selektieren der Punkte kann der Bezug des Fits gewählt werden



By Tolerance: Hier wird die Toleranz zu den spezifizierten Punkten gewählt
By Segments: Hier wird das Fit über die Anzahl der Segmente bestimmt
By Template: (durch Vorlage / Schablone) anhand eines bestehenden Spline



Beide Spline wurden durch die gleichen Punkte erzeugt