


Parallel-Hochschwenkbeschlag mit Gasdruckfeder



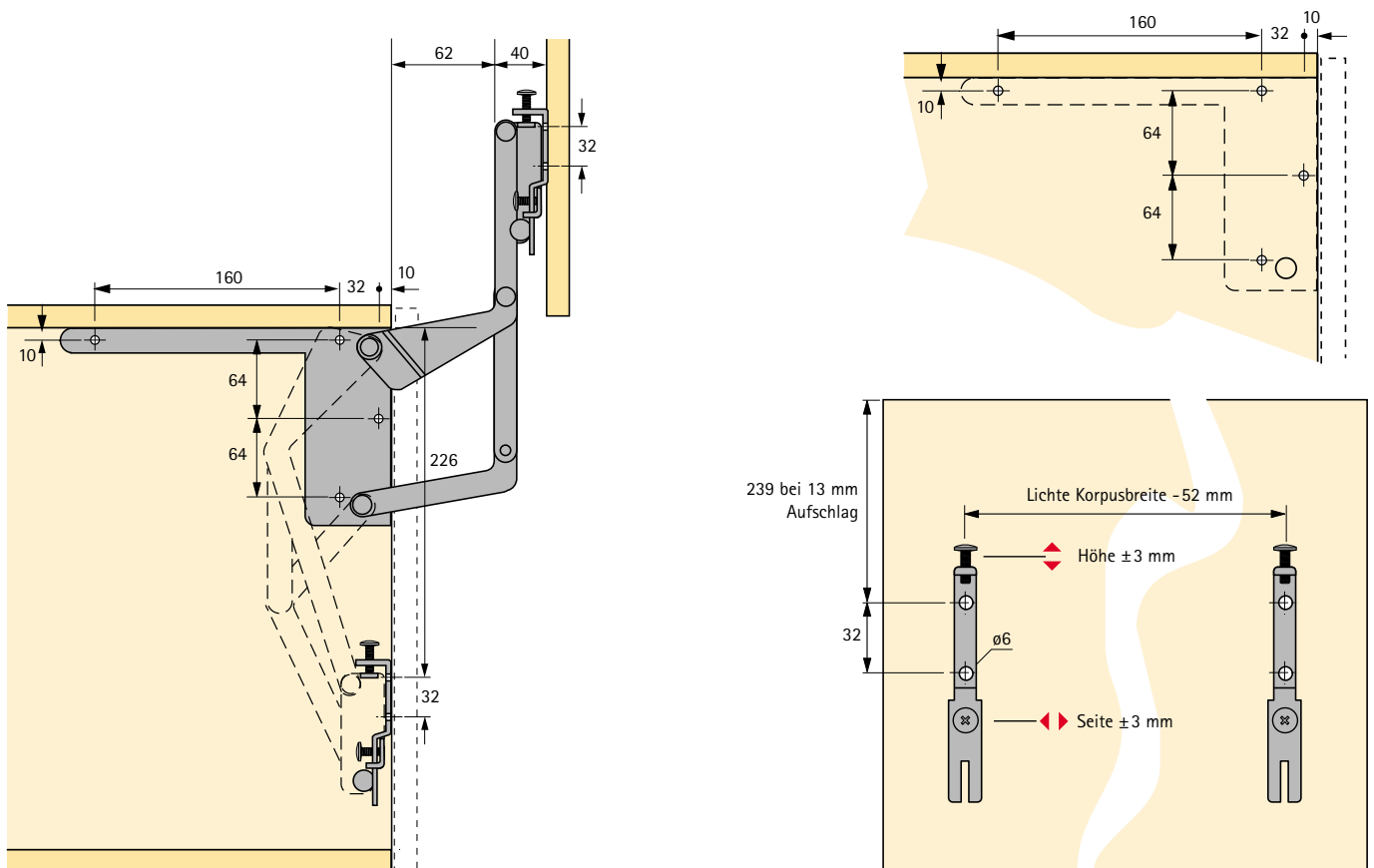
Klappenbeschlag für paralleles Hochschwenken der Türen.

Ideal für Mikrowellen, Grillgeräte, Elektrogeräte.
Die Federkraft unterstützt das selbständige, parallele Hochschwenken der Front und bewirkt so einen sicheren Halt in Offenstellung und ein festes Schließen

- optimierter Zugriffsbereich
- rationelle Montage, die Tür/Front wird einfach eingehängt und verschraubt
- **zweidimensionale Frontverstellung**
Höhe ± 3 mm, Seite ± 3 mm
- **maximales Klappengewicht 4,6 kg**
- **Mindest lichte Korpusmaße:**
Breite: 561/563/567 mm (sh. Tabelle*)
Höhe: min. 330 mm, max. 450 mm
Tiefe: min. 215 mm
- Oberfläche: Stahl, kunststoffbeschichtet weiß oder Alu-Finish

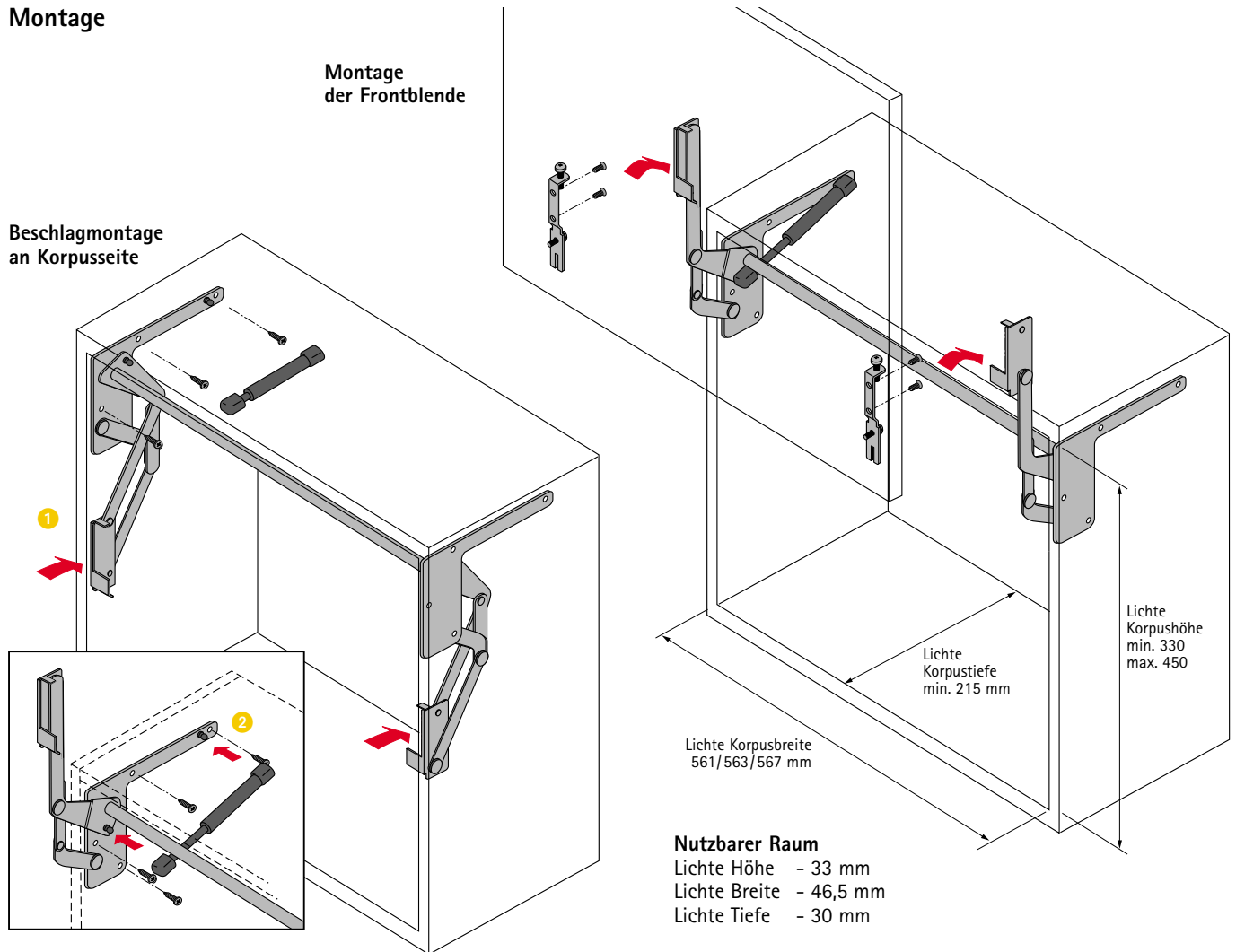


Artikel	für Korpusseite mm	* erforderliche lichte Korpusbreite mm	Bestell-Nr.		VE
			weiß	Alu-Finish	
Parallel-Hochschwenkbeschlag	16	567	079 392	045 027	1
	18	563	079 393	045 028	1
	19	561	079 394	045 029	1



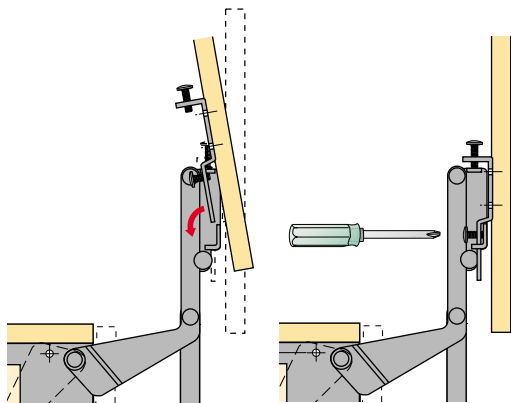
Parallel-Hochschwenkbeschlag mit Gasdruckfeder

Montage



3

Frontmontage



Frontverstellung

