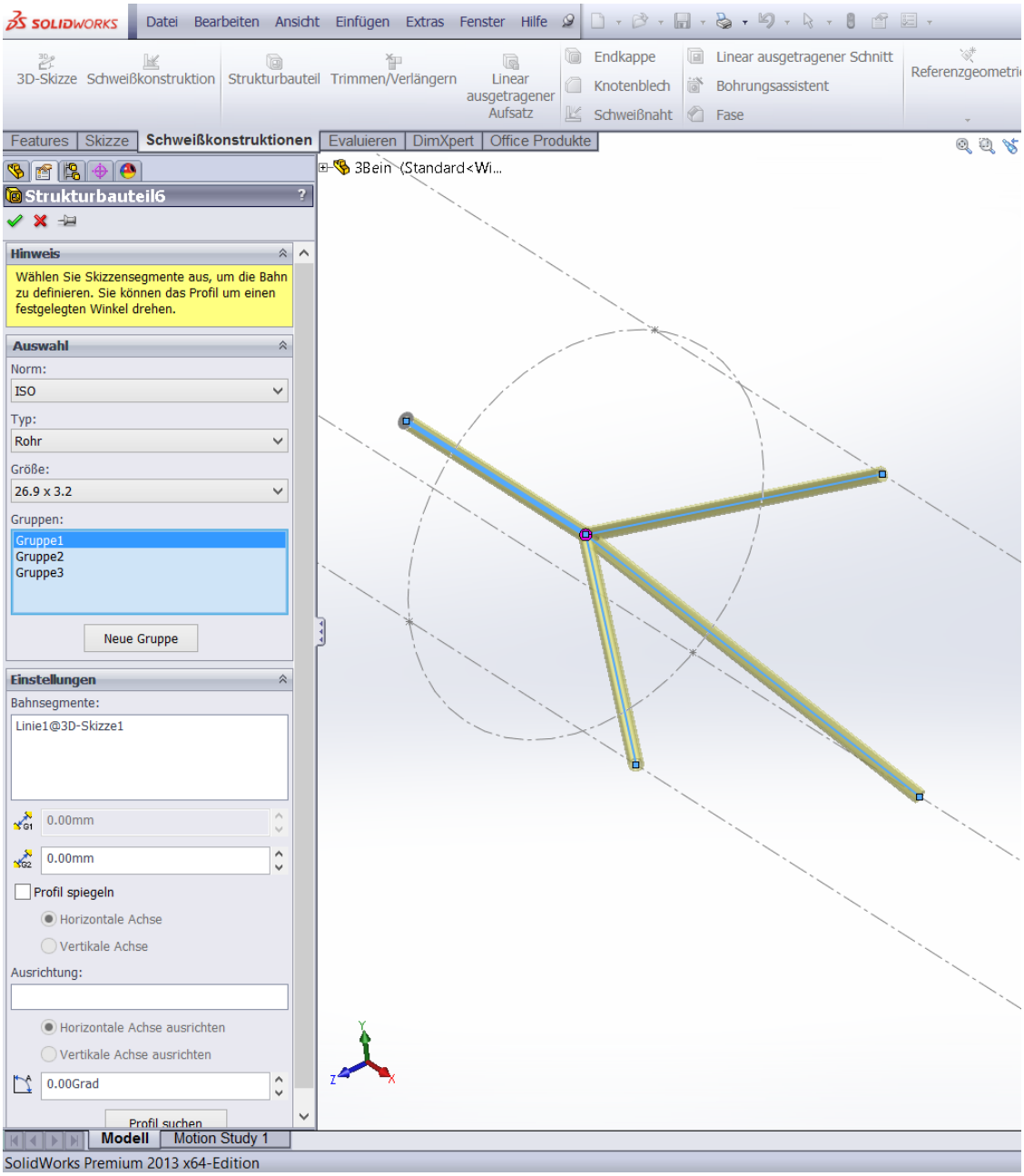
SOLIDWORKS
Datei
Bearbeiten
Ansicht
Einfügen
Extras
Fenster
Hilfe
3D-Skizze
Schweißkonstruktion
Strukturbauteil
Trimmen/Verlängern
Linear ausgetragener Aufsatz
Endkappe
Knotenblech
Schweißnaht
Linear ausgetragener Schnitt
Bohrungsassistent
Fase
Referenzgeometrie
Features
Skizze
Schweißkonstruktionen
Evaluieren
DimXpert
Office Produkte
3Bein (Standard<Wi...
Strukturbauteil6
Hinweis
Wählen Sie Skizzensegmente aus, um die Bahn zu definieren. Sie können das Profil um einen festgelegten Winkel drehen.
Auswahl
Norm:
ISO
Typ:
Rohr
Größe:
26.9 x 3.2
Gruppen:
Gruppe1
Gruppe2
Gruppe3
Neue Gruppe
Einstellungen
Bahnsegmente:
Linie1@3D-Skizze1
0.00mm
0.00mm
Profil spiegeln
Horizontale Achse
Vertikale Achse
Ausrichtung:
Horizontale Achse ausrichten
Vertikale Achse ausrichten
0.00Grad
Profil suchen
Modell
Motion Study 1
SolidWorks Premium 2013 x64-Edition

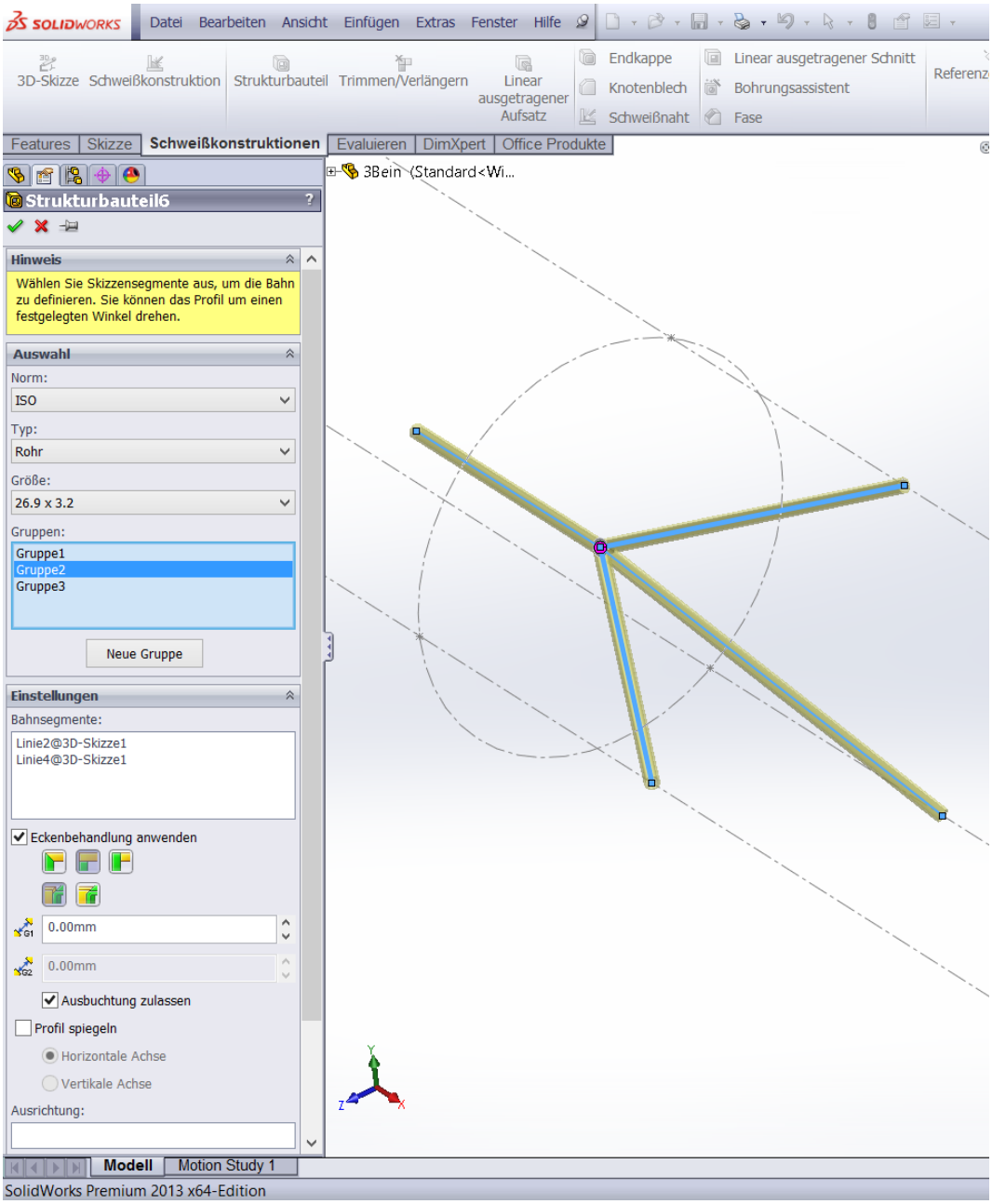
SOLIDWORKS
Datei Bearbeiten Ansicht Einfügen Extras Fenster Hilfe
3D-Skizze
Schweißkonstruktion
Strukturbauteil
Trimmen/Verlängern
Linear ausgetragener Aufsatz
Endkappe
Knotenblech
Schweißnaht
Linear ausgetragener Schnitt
Bohrungsassistent
Fase
Referenz
Features Skizze Schweißkonstruktionen Evaluieren DimXpert Office Produkte
3Bein (Standard<Wi...
Strukturbauteil6
Hinweis
Wählen Sie Skizzensegmente aus, um die Bahn zu definieren. Sie können das Profil um einen festgelegten Winkel drehen.
Auswahl
Norm:
ISO
Typ:
Rohr
Größe:
26.9 x 3.2
Gruppen:
Gruppe1
Gruppe2
Gruppe3
Neue Gruppe
Einstellungen
Bahnsegmente:
Linie2@3D-Skizze1
Linie4@3D-Skizze1
Eckenbehandlung anwenden
0.00mm
0.00mm
Ausbuchtung zulassen
Profil spiegeln
Horizontale Achse
Vertikale Achse
Ausrichtung:
Modell
Motion Study 1
SolidWorks Premium 2013 x64-Edition

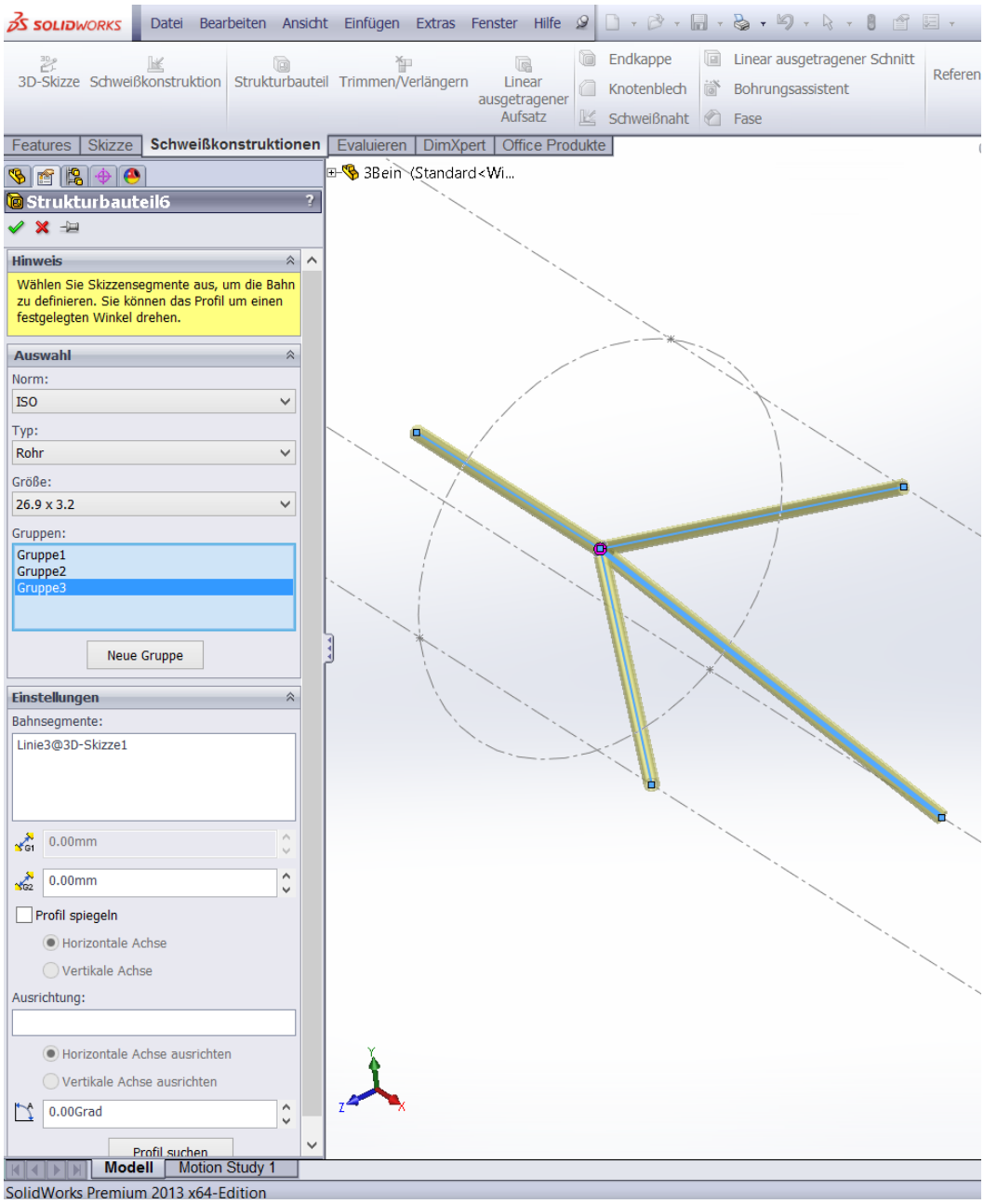

Bei Gruppe 3 auf den dicken Punkt klicken

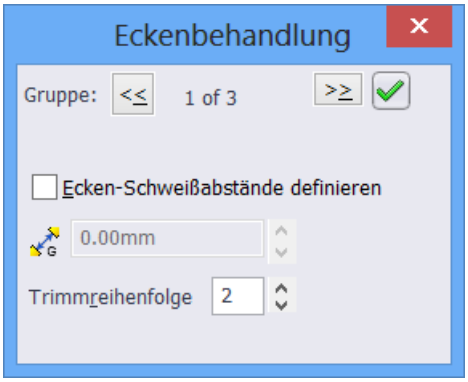

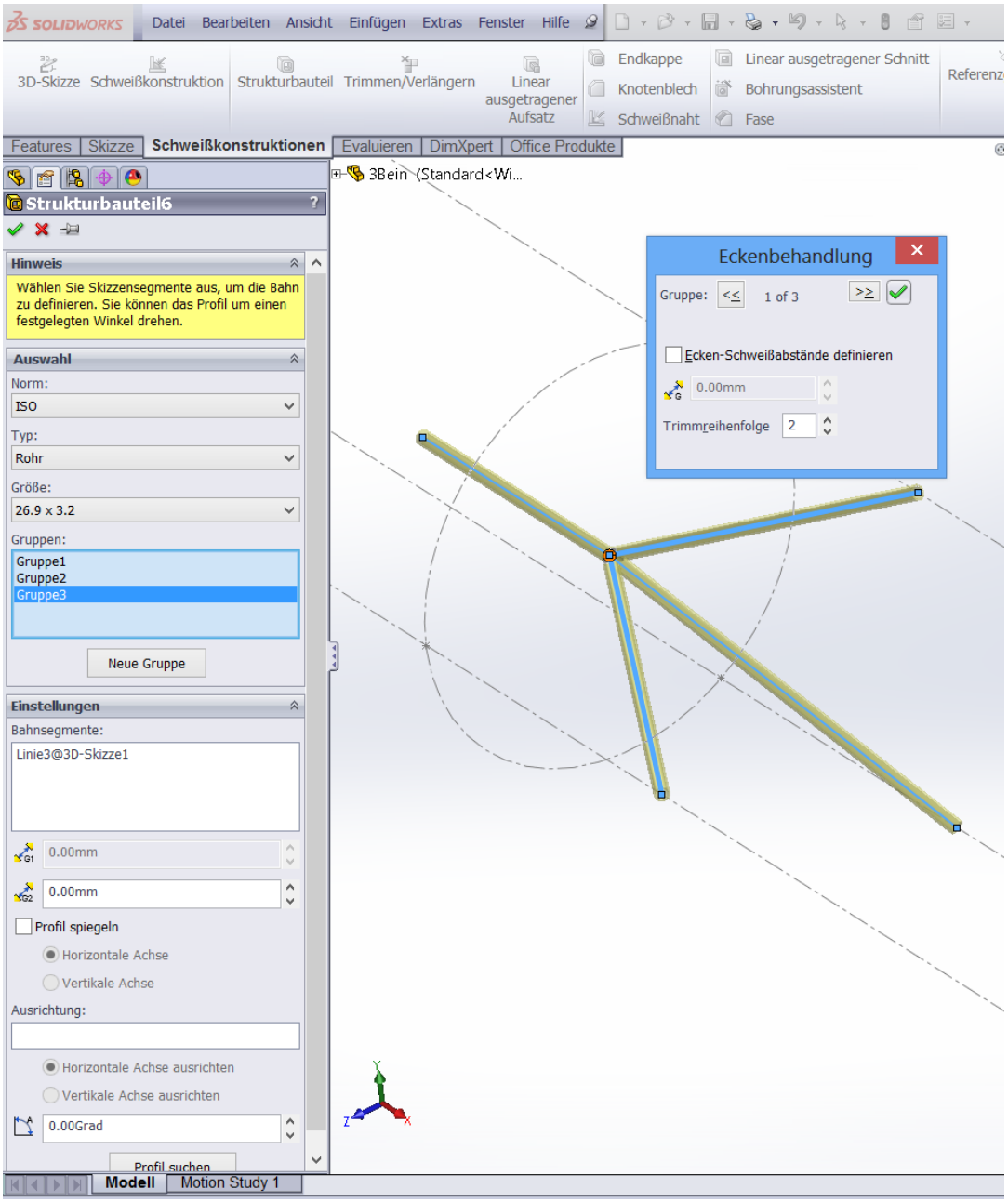
SOLIDWORKS
Datei Bearbeiten Ansicht Einfügen Extras Fenster Hilfe
3D-Skizze
Schweißkonstruktion
Strukturbauteil
Trimmen/Verlängern
Linear ausgetragener Aufsatz
Endkappe
Knotenblech
Schweißnaht
Linear ausgetragener Schnitt
Bohrungsassistent
Fase
Referenz
Features Skizze Schweißkonstruktionen Evaluieren DimXpert Office Produkte
Strukturbauteil6
Hinweis
Wählen Sie Skizzensegmente aus, um die Bahn zu definieren. Sie können das Profil um einen festgelegten Winkel drehen.
Auswahl
Norm:
ISO
Typ:
Rohr
Größe:
26.9 x 3.2
Gruppen:
Gruppe1
Gruppe2
Gruppe3
Neue Gruppe
Einstellungen
Bahnsegmente:
Linie3@3D-Skizze1
0.00mm
0.00mm
Profil spiegeln
Horizontale Achse
Vertikale Achse
Ausrichtung:
Horizontale Achse ausrichten
Vertikale Achse ausrichten
0.00Grad
Profil suchen
3Bein (Standard<Wi...
Eckenbehandlung
Gruppe: 1 of 3
Ecken-Schweißabstände definieren
0.00mm
Trimmreihenfolge 2
Modell
Motion Study 1

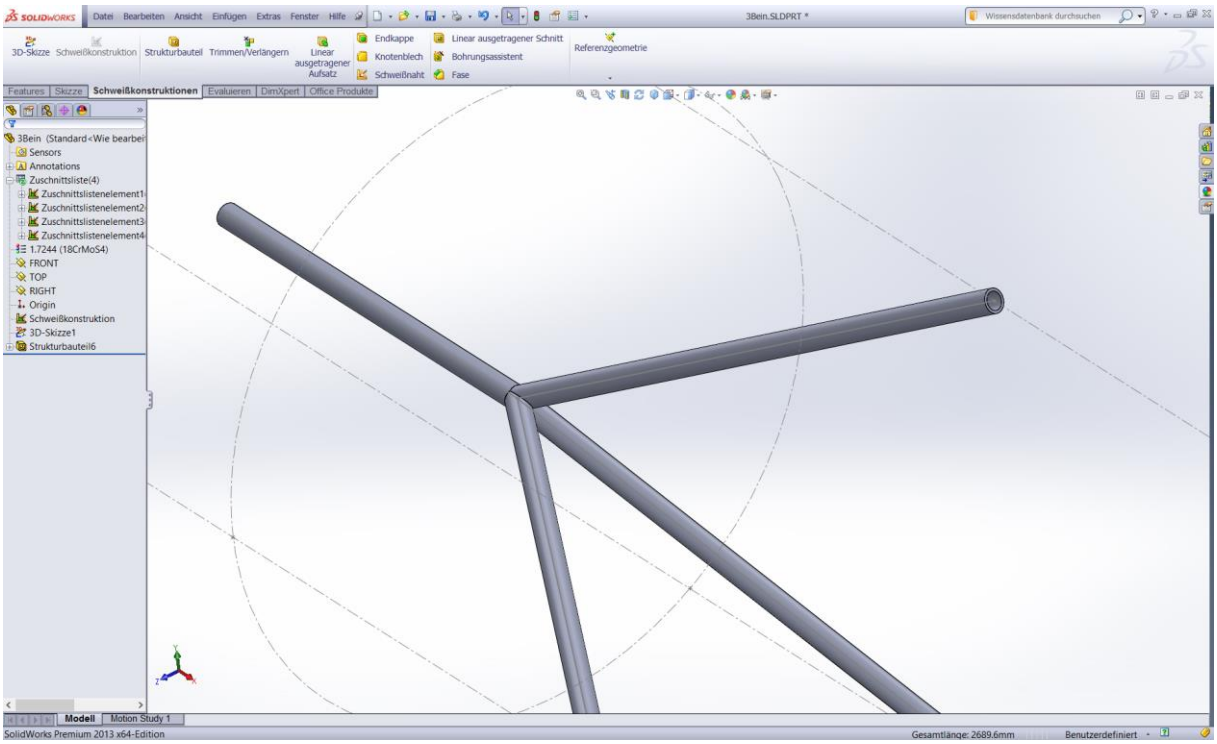
SOLIDWORKS
Datei Bearbeiten Ansicht Einfügen Extras Fenster Hilfe
3Bein.SLDPRT *
Wissensdatenbank durchsuchen
3D-Skizze
Schweißkonstruktion
Strukturbauteil
Trimmen/Verlängern
Linear ausgetragener Aufsatz
Endkappe
Knotenblech
Schweißnaht
Linear ausgetragener Schnitt
Bohrungsassistent
Fase
Referenzgeometrie
Features
Skizze
Schweißkonstruktionen
Evaluieren
DimXpert
Office Produkte
3Bein (Standard<Wie bearbei
Sensors
Annotations
Zuschnittsliste(4)
Zuschnittslistenelement1
Zuschnittslistenelement2
Zuschnittslistenelement3
Zuschnittslistenelement4
1.7244 (18CrMoS4)
FRONT
TOP
RIGHT
Origin
Schweißkonstruktion
3D-Skizze1
Strukturbauteil6
Modell
Motion Study 1
SolidWorks Premium 2013 x64-Edition
Gesamtlänge: 2689.6mm
Benutzerdefiniert